



**PORTES ET COMPTOIRS
DE BOIS**

**WOOD
DOORS & COUNTERTOPS**



TABLE DES MATIÈRES / TABLE OF CONTENTS

Portes / Doors

- 2 Essences disponibles / Available Species
- 4 Centres / Center Panels
- 4 Profils extérieurs / Exterior Profiles

Modèles / Models

Tenons & Mortaises / Mortise & Tenon

- 6 400 / 410 Grade / Category A
- 7 400-3 / 410-3 Grade / Category C
- 8 500 / 510 Grade / Category A
- 9 500-3 / 510-3 Grade / Category C
- 10 600 / 610 Grade / Category A
- 11 600-3 / 610-3 Grade / Category C
- 12 6700 / 6710 Grade / Category A
- 13 6700-3 / 6710-3 Grade / Category C
- 14 6800 / 6810 Grade / Category B
- 15 7600 / 7610 Grade / Category A
- 16 7700 / 7710 Grade / Category B
- 17 7800 / 7810 Grade / Category B
- 18 700 / 710 Grade / Category D

Portes 45 ° / 45° Mitred

- 19 2400 / 2410 Grade / Category B
- 20 3400 / 3410 Grade / Category B
- 21 3500 / 3510 Grade / Category B
- 22 3600 / 3610 Grade / Category A
- 23 3700 / 3710 Grade / Category B
- 24 4400 / 4410 Grade / Category B
- 25 4500 / 4510 Grade / Category A
- 26 6900 / 6910 Grade / Category B
- 27 7000 / 7010 Grade / Category B
- 28 7100 / 7110 Grade / Category B
- 29 8010 Grade / Category C
- 30 8110 Grade / Category C
- 31 8310 Grade / Category C

Moulures & Accessoires / Mouldings & Accessories

- 33** Plinthes / Baseboards
- 33** Cache-Néons / Light Valances
- 33** Moulures de finition / Trim Mouldings
- 34** Moulures de tête / Crown Mouldings
- 34** Feuilles de placage / Veneer sheets

Finition sur bois / Wood Finishing

- 36** Finitions opaques sur bois / Painted Wood Finishes
- 37** Teintures sur bois / Wood Stains

Comptoirs / Countertops

- 39** Essences disponibles / Available Species
- 40** Profils / Profiles
- 40** Finitions / Finishes

Modèles / Models

- 41** Bois pleine longueur sur le dessus / Edge grain countertop
- 41** Bois de bout sur le dessus / End grain countertop

Garantie / Warranty

- 42** Entretien et garantie – Comptoirs de bois /
Maintenance and Warranty – Wood countertops
- 43** Garantie générale / General Warranty





PIN NOUEUX / KNOTTY PINE

Le pin est l'un des bois tendres les plus prisés en raison de son grain uniforme. Présentant de légères variances dans la couleur, il montrera parfois des traces de gomme de pin. Ses petits nœuds lui confèrent une apparence rustique.


Pine is one of the most sought after softwood because of its uniform grain. Presenting slight variances in colour, it will sometimes show traces of pine sap. Its small knots give it a rustic appearance.



CHÊNE ROUGE / RED OAK

Le chêne est disponible avec des variances dans les tons allant du brun doré au brun rouge, exposant quelques fois des petits nœuds. Grâce à son grain serré, le chêne rouge est un bois dense, très résistant aux chocs et à l'usure.

Oak is available in shades ranging from golden brown to reddish brown, sometimes exposing small knots. Red oak is a dense wood and its tight grain makes it very resistant to impacts and wear.



CARYER / HICKORY

Le caryer se distingue par ses couleurs allant du beige clair au brun foncé, parsemée de stries sombres et de nuances chaudes. Son grain prononcé et irrégulier lui confère un caractère unique. Le caryer est prisé pour sa durabilité et sa résistance aux environnements les plus exigeants.


Hickory's colors range from light beige to dark brown, dotted with dark streaks and warm hues. Its pronounced, irregular grain gives it a unique character. Hickory is prized for its durability and resistance to the most demanding environments.



PLAINE / SOFT MAPLE

Le bois de Plaine est caractérisé par un grain fin et régulier, souvent droit, mais pouvant aussi présenter de légères ondulations. Sa couleur varie du beige clair au brun pâle, avec des nuances délicates qui peuvent devenir plus marquées avec le temps. Sa douceur naturelle et sa capacité à accepter les finitions en font un choix polyvalent pour des réalisations élégantes et fonctionnelles.

Soft Maple wood is characterized by a fine, regular grain, often straight, but sometimes with slight ripples. Its color ranges from light beige to pale brown, with delicate nuances that can become more pronounced with age. Its natural softness and ability to accept finishes make it a versatile choice for elegant, functional designs.



AULNE / ALDER

Avec son grain la plupart du temps droit, mais parfois délicatement ondulé, le bois d'aulne est un matériau aussi élégant que pratique. Sa teinte varie subtilement du beige pâle au brun clair, enrichie par de légères veines plus foncées qui lui confèrent un caractère unique. Il allie une bonne dureté à une grande élasticité. Sa capacité à résister aux conditions extérieures en fait un choix idéal pour le mobilier.

Mostly a straight grain, but sometimes delicately wavy, alder wood is a material that is both elegant and practical. Its color subtly ranges from pale beige to light brown, enhanced by faint darker veins that give it a unique character. It combines good hardness with great elasticity. Its ability to withstand outdoor conditions makes it an ideal choice for furniture.



MERISIER / BIRCH

Avec son grain ondulé ou courbé, le merisier est un bois solide et résistant à l'usure. Arborant à l'occasion des taches mouchetées brunâtres, il présente de très légère variance de couleur.


With its corrugated or curved grain, birch is a solid wood resistant to wear. Occasionally with brownish spots, it has a very slight variance of colour.



ÉRABLE / MAPLE

L'érable est le bois de choix pour les moulures et les meubles. Présentant occasionnellement des traces de sucre ou de minéral, l'érable est apprécié pour sa résistance et sa durabilité. Sa couleur peut présenter de légères variances.

Maple is the perfect wood for mouldings and furniture. Occasionally showing traces of sugar or mineral, maple is appreciated for its strength and its durability. The colour offers slight variances.



CERISIER / CHERRY

Le bois de cerisier montre une petite variance dans sa couleur, accompagné parfois de petits nœuds ou de traces de sucre. Le bois de cerisier engendrera une belle finition et offrira une durabilité à long terme. Le vieillissement de la couleur du bois apportera du caractère à vos portes ou votre comptoir.

Cherry shows a small variance of colour, sometimes accompanied by small knots or traces of sap, cherry offers a rich finish and long-term durability. Aging benefit will bring character to your doors or countertop.



NOYER / WALNUT

Le noyer est reconnu pour son bois dur, dense, au grain serré qui se sable à une finition très lisse. La couleur du noyer peut varier légèrement de blanc crémeux, à l'arrière des portes, au brun foncé. Le vieillissement de la couleur du bois apportera du caractère à vos portes ou votre comptoir.

Walnut is known for its hard, dense, tight grain that can be sanded to a very smooth finish. The colour of the walnut may vary slightly from creamy white, at the back of the doors, to dark brown. Aging benefit will bring character to your doors or countertop.



CHÊNE BLANC RC* / WHITE OAK RC*

Le chêne blanc, tranché sur rive, est reconnu pour son grain distinctif et sa texture uniforme. Le bois présente un motif de grain droit presque parallèle, ce qui minimise les rayures et les nœuds tout en offrant une surface claire et élégante. Sa couleur varie du blanc crème au brun clair avec des nuances subtiles. Cette coupe particulière met en valeur la beauté naturelle du chêne, elle est idéale pour des finitions modernes et épurées, apportant une touche sophistiquée et intemporelle.

Rift-cut white oak is renowned for its distinctive grain and uniform texture. The wood features an almost parallel straight grain pattern, which minimizes scratches and knots while providing a clear, elegant surface. Its color ranges from creamy white to light brown with subtle nuances. This particular cut enhances the natural beauty of oak, and is ideal for sleek, modern finishes, adding a sophisticated, timeless touch.



CHÊNE BLANC FC* / WHITE OAK FC*

Le chêne blanc, tranché à plat, se distingue par son grain riche et varié. Lors de cette coupe, le bois présente un motif de grain plus aléatoire, souvent avec des ondulations et des motifs en «vagues» qui ajoutent une dimension visuelle intéressante. Sa teinte varie du beige clair au brun moyen, avec des nuances plus foncées, parfois accentuées par des lignes et des veines distinctives. Idéale pour des applications classiques ou innovantes, cette coupe offre une esthétique chaleureuse et authentique.

Flat-cut white oak is distinguished by its rich, varied grain. In this cut, the wood presents a more random grain pattern, often with undulations and "wave" patterns that add an interesting visual dimension. Its color ranges from light beige to medium brown, with darker shades, sometimes accentuated by distinctive lines and veins. Ideal for both classic and innovative applications, this cut offers a warm, authentic aesthetic.

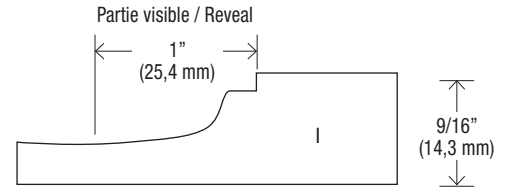
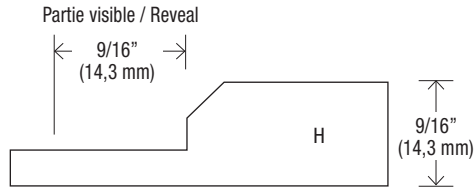
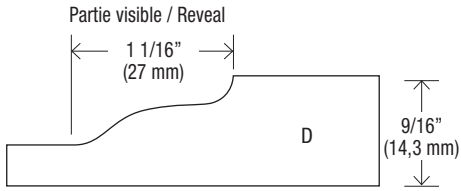
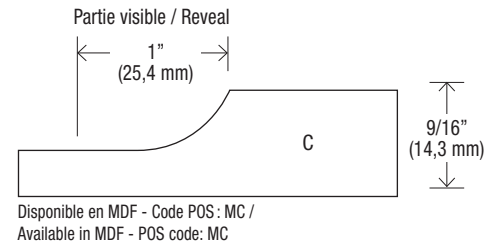
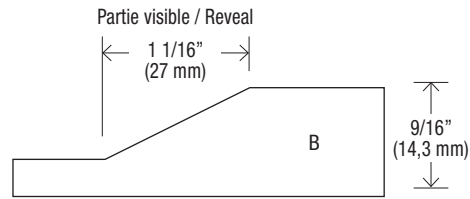
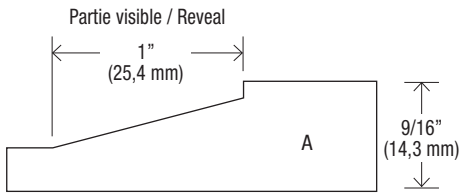


* RC: Tranché sur rive / Rift cut.

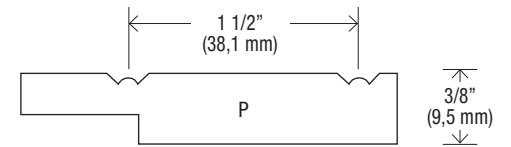
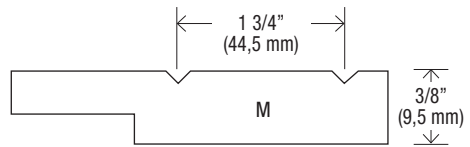
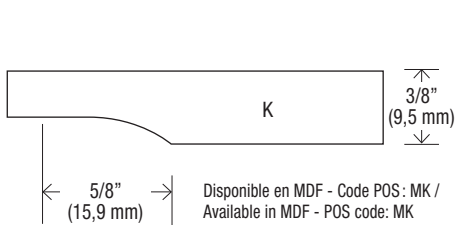


* FC: Tranché à plat / Flat cut.

CENTRES CENTER PANELS



Disponible en MDF - Code POS : MD /
Available in MDF - POS code: MD



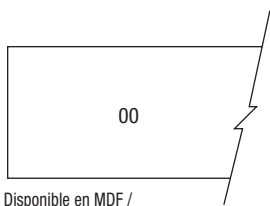
Disponible en MDF - Code POS : MK /
Available in MDF - POS code: MK

Partie visible / Reveal

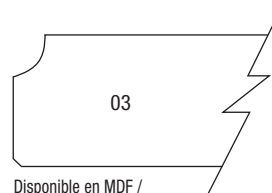
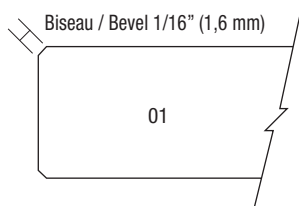


Placage / Veneer Panel

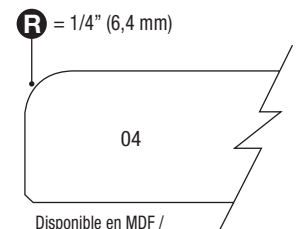
Disponible en MDF - Code POS : MV /
Available in MDF - POS code: MV



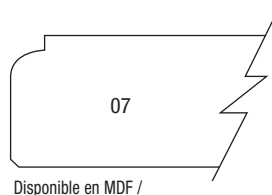
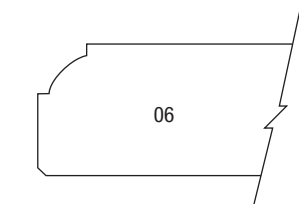
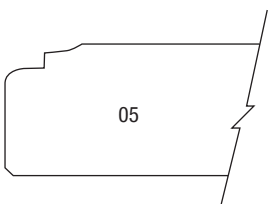
Disponible en MDF /
Available in MDF



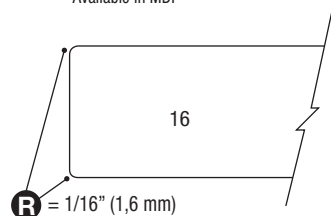
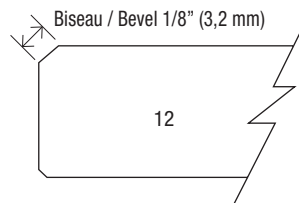
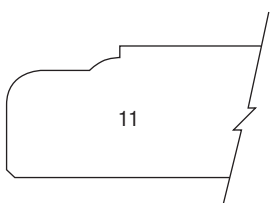
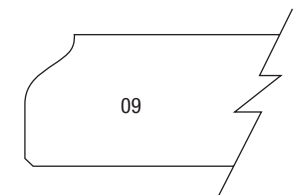
Disponible en MDF /
Available in MDF



Disponible en MDF /
Available in MDF



Disponible en MDF /
Available in MDF



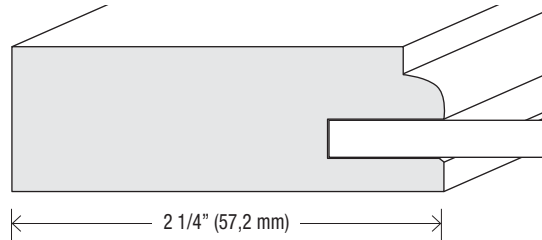
Portes / Doors





Groupe de prix / Price group : A

PORTES • DOORS



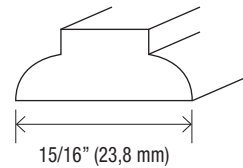
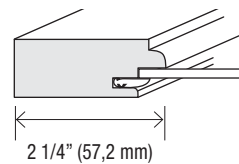
VERRIÈRES • FRAME AND MULLION DOORS

Découpe pour la moulure à verre /
Cut-out for glass retainer moulding

Carrelage • Mullion

Moulure à verre incluse /
Glass retainer moulding included

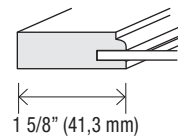
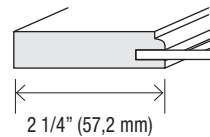
G02



FAÇADES DE TIROIRS • DRAWER FRONTS

Battants réguliers et
traverses régulières /
Regular stiles and rails

Battants réguliers et
traverses réduites /
Regular stiles and
reduced rails



Modèle / Model : 410 | Profil extérieur / Exterior profile : 00
Centre / Center panel : V | Essence / Specie : Érable / Maple

Dimensions minimales / Minimum Dimensions

PORTES (HAUTEUR X LARGEUR) / DOORS (HEIGHT X WIDTH)

PORTES / DOORS			VERRIÈRES / FRAME AND MULLION DOORS		
Placage / Veneer Plat / Flat (V)	Bois massif / Solid Wood A-B-C-D-H-I	Bois massif / Solid Wood K-M-P	Cadre / Frame	Carrelage / Mullion door	
5 1/2 x 6	7 x 7	6 x 6	5 1/2 x 6	10 x 10	po./inch
139,7 x 152,4	177,8 x 177,8	152,4 x 152,4	139,7 x 152,4	254 x 254	mm

FAÇADES DE TIROIRS (HAUTEUR X LARGEUR) / DRAWER FRONTS (HEIGHT X WIDTH)

Battants / Stiles: 2 1/4" (57,2 mm) • Traverses / Rails: 2 1/4" (57,2 mm)

Battants / Stiles: 2 1/4" (57,2 mm) • Traverses / Rails: 1 5/8" (41,3 mm)

Placage / Veneer Plat / Flat (V)	Bois massif / Solid Wood A-B-C-D-H-I	Bois massif / Solid Wood K-M-P
5 1/2 x 6	7 1/2 x 7 1/2	6 x 6
139,7 x 152,4	190,5 x 190,5	152,4 x 152,4

Placage / Veneer Plat / Flat (V)	Bois massif / Solid Wood A-B-C-D-H-I	Bois massif / Solid Wood K-M-P	
4 1/4 x 6	6 1/4 x 7 1/2	4 3/4 x 6	po./inch
108 x 152,4	158,8 x 190,5	120,7 x 152,4	mm

Disponible avec les centres / Available with center panels
A, B, C, D, H, I, K, M, P, Plat / Flat (V).

Disponible avec les profils extérieurs / Available with exterior profiles
00, 01, 03, 04, 05, 06, 07, 09, 11, 12, 16.

Disponible en MDF / Available in MDF

- Avec les centres / With center panels: C, D, K et / and V.
- Avec les profils extérieurs / With exterior profiles: 00, 01, 03, 04 et / and 07.

Porte: le sens du grain de bois est vertical par défaut. / Door: the woodgrain direction is vertical by default.

Façade de tiroir: le sens du grain de bois est horizontal par défaut, sauf pour les centres M et P, pour lesquels le sens du grain de bois est toujours vertical. / Drawer front: the woodgrain direction is horizontal by default, except for M and P center panels, for which the woodgrain direction is always vertical.

Centre en bois massif : façade de tiroir fabriqué avec traverses réduites par défaut. / Solid wood center panel : drawer front manufactured with reduced rails by default.

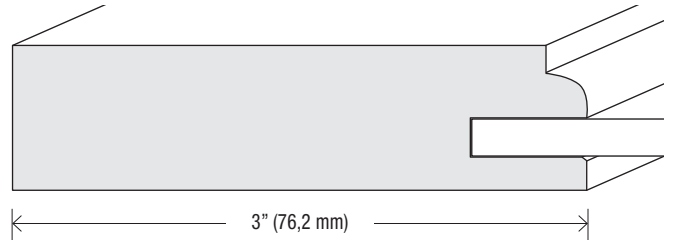
Centre en placage : façade de tiroir fabriqué avec traverses régulières par défaut. / Veneer center panel : drawer front manufactured with regular rails by default.



Modèle / Model : 410-3 | Profil extérieur / Exterior profile : 00
Centre / Center panel : V | Essence / Specie : Érable / Maple

Groupe de prix / Price group : C

PORTES • DOORS



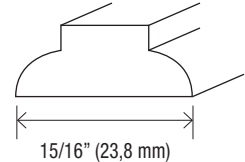
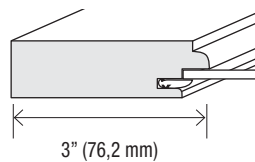
VERRIÈRES • FRAME AND MULLION DOORS

Découpe pour la moulure à verre /
Cut-out for glass retainer moulding

Carrelage • Mullion

Moulure à verre incluse /
Glass retainer moulding included

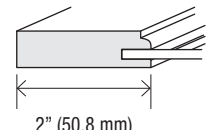
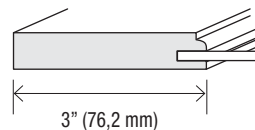
G02



FAÇADES DE TIROIRS • DRAWER FRONTS

Battants réguliers et
traverses régulières /
Regular stiles and rails

Battants réguliers et
traverses réduites /
Regular stiles and
reduced rails



Dimensions minimales / Minimum Dimensions

PORTES (HAUTEUR X LARGEUR) / DOORS (HEIGHT X WIDTH)

PORTES / DOORS			VERRIÈRES / FRAME AND MULLION DOORS		
Placage / Veneer Plat / Flat (V)	Bois massif / Solid Wood A-B-C-D-H-I	Bois massif / Solid Wood K-M-P	Cadre / Frame	Carrelage / Mullion door	
7 x 7 1/2	8 1/2 x 8 1/2	7 1/2 x 7 1/2	7 x 7 1/2	11 1/2 x 11 1/2	po./inch
177,8 x 190,5	215,9 x 215,9	190,5 x 190,5	177,8 x 190,5	292,1 x 292,1	mm

FAÇADES DE TIROIRS (HAUTEUR X LARGEUR) / DRAWER FRONTS (HEIGHT X WIDTH)

Battants / Stiles: 3" (76,2 mm) • Traverses / Rails: 3" (76,2 mm)

Placage / Veneer Plat / Flat (V)	Bois massif / Solid Wood A-B-C-D-H-I	Bois massif / Solid Wood K-M-P
7 x 7 1/2	9 x 9	7 1/2 x 7 1/2
177,8 x 190,5	228,6 x 228,6	190,5 x 190,5

Battants / Stiles: 3" (76,2 mm) • Traverses / Rails: 2" (50,8 mm)

Placage / Veneer Plat / Flat (V)	Bois massif / Solid Wood A-B-C-D-H-I	Bois massif / Solid Wood K-M-P	
5 x 7 1/2	7 x 9	5 1/2 x 7 1/2	po./inch
127 x 190,5	177,8 x 228,6	139,7 x 190,5	mm

Disponible avec les centres / Available with center panels
A, B, C, D, H, I, K, M, P, Plat / Flat (V).

Disponible avec les profils extérieurs / Available with exterior profiles
00, 01, 03, 04, 05, 06, 07, 09, 11, 12, 16.

Disponible en MDF / Available in MDF

- Avec les centres / With center panels: C, D, K et / and V.
- Avec les profils extérieurs / With exterior profiles: 00, 01, 03, 04 et / and 07.

Porte: le sens du grain de bois est vertical par défaut. / Door: the woodgrain direction is vertical by default.

Façade de tiroir: le sens du grain de bois est horizontal par défaut, sauf pour les centres M et P, pour lesquels le sens du grain de bois est toujours vertical. / Drawer front: the woodgrain direction is horizontal by default, except for M and P center panels, for which the woodgrain direction is always vertical.

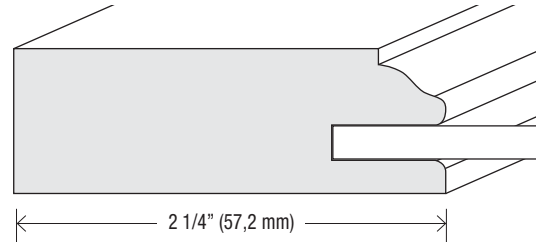
Centre en bois massif: façade de tiroir fabriqué avec traverses réduites par défaut. / Solid wood center panel: drawer front manufactured with reduced rails by default.

Centre en placage: façade de tiroir fabriqué avec traverses régulières par défaut. / Veneer center panel: drawer front manufactured with regular rails by default.



Groupe de prix / Price group : A

PORTES • DOORS



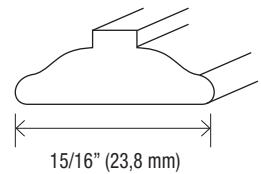
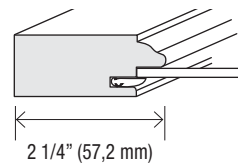
VERRIÈRES • FRAME AND MULLION DOORS

Découpe pour la moulure à verre /
Cut-out for glass retainer moulding

Carrelage • Mullion

Moulure à verre incluse /
Glass retainer moulding included

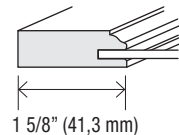
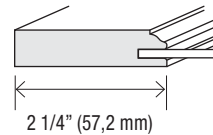
G06



FAÇADES DE TIROIRS • DRAWER FRONTS

Battants réguliers et
traverses régulières /
Regular stiles and rails

Battants réguliers et
traverses réduites /
Regular stiles and
reduced rails



Modèle / Model : 510 | Profil extérieur / Exterior profile : 00
Centre / Center panel : V | Essence / Specie : Érable / Maple

Dimensions minimales / Minimum Dimensions

PORTES (HAUTEUR X LARGEUR) / DOORS (HEIGHT X WIDTH)

PORTES / DOORS			VERRIÈRES / FRAME AND MULLION DOORS		
Placage / Veneer Plat / Flat (V)	Bois massif / Solid Wood A - B - C - D - H - I	Bois massif / Solid Wood K - M - P	Cadre / Frame	Carrelage / Mullion door	
5 1/2 x 6	7 x 7	6 x 6	5 1/2 x 6	10 x 10	po./inch
139,7 x 152,4	177,8 x 177,8	152,4 x 152,4	139,7 x 152,4	254 x 254	mm

FAÇADES DE TIROIRS (HAUTEUR X LARGEUR) / DRAWER FRONTS (HEIGHT X WIDTH)

Battants / Stiles: 2 1/4" (57,2 mm) • Traverses / Rails: 2 1/4" (57,2 mm)

Battants / Stiles: 2 1/4" (57,2 mm) • Traverses / Rails: 1 5/8" (41,3 mm)

Placage / Veneer Plat / Flat (V)	Bois massif / Solid Wood A - B - C - D - H - I	Bois massif / Solid Wood K - M - P
5 1/2 x 6	7 1/2 x 7 1/2	6 x 6
139,7 x 152,4	190,5 x 190,5	152,4 x 152,4

Placage / Veneer Plat / Flat (V)	Bois massif / Solid Wood A - B - C - D - H - I	Bois massif / Solid Wood K - M - P	
4 1/4 x 6	6 1/4 x 7 1/2	4 3/4 x 6	po./inch
108 x 152,4	158,8 x 190,5	120,7 x 152,4	mm

Disponible avec les centres / Available with center panels
A, B, C, D, H, I, K, M, P, Plat / Flat (V).

Disponible avec les profils extérieurs / Available with exterior profiles
00, 01, 03, 04, 05, 06, 07, 09, 11, 12, 16.

Disponible en MDF / Available in MDF

- Avec les centres / With center panels: C, D, K et / and V.
- Avec les profils extérieurs / With exterior profiles: 00, 01, 03, 04 et / and 07.

Porte: le sens du grain de bois est vertical par défaut. / Door: the woodgrain direction is vertical by default.

Façade de tiroir: le sens du grain de bois est horizontal par défaut, sauf pour les centres M et P, pour lesquels le sens du grain de bois est toujours vertical. / Drawer front: the woodgrain direction is horizontal by default, except for M and P center panels, for which the woodgrain direction is always vertical.

Centre en bois massif : façade de tiroir fabriqué avec traverses réduites par défaut. / Solid wood center panel : drawer front manufactured with reduced rails by default.

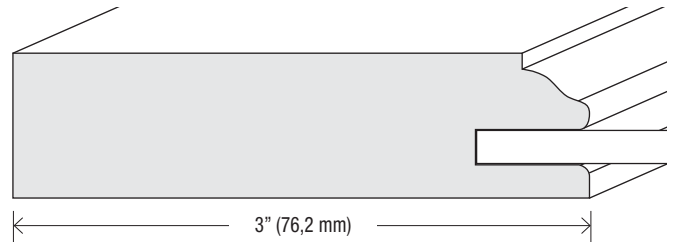
Centre en placage : façade de tiroir fabriqué avec traverses régulières par défaut. / Veneer center panel: drawer front manufactured with regular rails by default.



Modèle / Model : 510-3 | Profil extérieur / Exterior profile : 00
Centre / Center panel : V | Essence / Specie : Érable / Maple

Groupe de prix / Price group : C

PORTES • DOORS



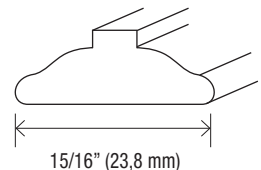
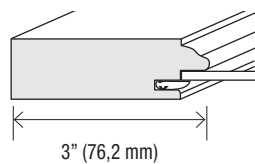
VERRIÈRES • FRAME AND MULLION DOORS

Découpe pour la moulure à verre /
Cut-out for glass retainer moulding

Carrelage • Mullion

Moulure à verre incluse /
Glass retainer moulding included

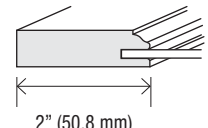
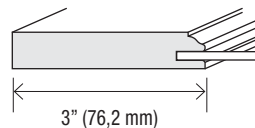
G06



FAÇADES DE TIROIRS • DRAWER FRONTS

Battants réguliers et
traverses régulières /
Regular stiles and rails

Battants réguliers et
traverses réduites /
Regular stiles and
reduced rails



Dimensions minimales / Minimum Dimensions

PORTES (HAUTEUR X LARGEUR) / DOORS (HEIGHT X WIDTH)

PORTES / DOORS			VERRIÈRES / FRAME AND MULLION DOORS		
Placage / Veneer Plat / Flat (V)	Bois massif / Solid Wood A-B-C-D-H-I	Bois massif / Solid Wood K-M-P	Cadre / Frame	Carrelage / Mullion door	
7 x 7 1/2	8 1/2 x 8 1/2	7 1/2 x 7 1/2	7 x 7 1/2	11 1/2 x 11 1/2	po./inch
177,8 x 190,5	215,9 x 215,9	190,5 x 190,5	177,8 x 190,5	292,1 x 292,1	mm

FAÇADES DE TIROIRS (HAUTEUR X LARGEUR) / DRAWER FRONTS (HEIGHT X WIDTH)

Battants / Stiles: 3" (76,2 mm) • Traverses / Rails: 3" (76,2 mm)

Placage / Veneer Plat / Flat (V)	Bois massif / Solid Wood A-B-C-D-H-I	Bois massif / Solid Wood K-M-P
7 x 7 1/2	9 x 9	7 1/2 x 7 1/2
177,8 x 190,5	228,6 x 228,6	190,5 x 190,5

Battants / Stiles: 3" (76,2 mm) • Traverses / Rails: 2" (50,8 mm)

Placage / Veneer Plat / Flat (V)	Bois massif / Solid Wood A-B-C-D-H-I	Bois massif / Solid Wood K-M-P
5 x 7 1/2	7 x 9	5 1/2 x 7 1/2
127 x 190,5	177,8 x 228,6	139,7 x 190,5

Disponible avec les centres / Available with center panels
A, B, C, D, H, I, K, M, P, Plat / Flat (V).

Disponible avec les profils extérieurs / Available with exterior profiles
00, 01, 03, 04, 05, 06, 07, 09, 11, 12, 16.

Disponible en MDF / Available in MDF

- Avec les centres / With center panels: C, D, K et / and V.
- Avec les profils extérieurs / With exterior profiles: 00, 01, 03, 04 et / and 07.

Porte: le sens du grain de bois est vertical par défaut. / Door: the woodgrain direction is vertical by default.

Façade de tiroir: le sens du grain de bois est horizontal par défaut, sauf pour les centres M et P, pour lesquels le sens du grain de bois est toujours vertical. / Drawer front: the woodgrain direction is horizontal by default, except for M and P center panels, for which the woodgrain direction is always vertical.

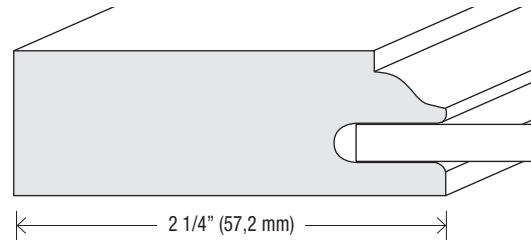
Centre en bois massif: façade de tiroir fabriqué avec traverses réduites par défaut. / Solid wood center panel: drawer front manufactured with reduced rails by default.

Centre en placage: façade de tiroir fabriqué avec traverses régulières par défaut. / Veneer center panel: drawer front manufactured with regular rails by default.



Groupe de prix / Price group : A

PORTES • DOORS



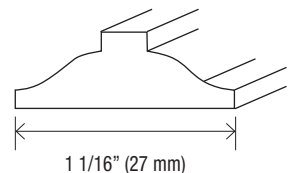
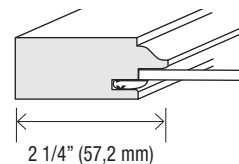
VERRIÈRES • FRAME AND MULLION DOORS

Découpe pour la moulure à verre /
Cut-out for glass retainer moulding

Carrelage • Mullion

Moulure à verre incluse /
Glass retainer moulding included

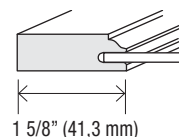
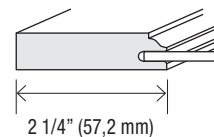
G01



FAÇADES DE TIROIRS • DRAWER FRONTS

Battants réguliers et
traverses régulières /
Regular stiles and rails

Battants réguliers et
traverses réduites /
Regular stiles and
reduced rails



Modèle / Model : 610 | Profil extérieur / Exterior profile : 00
Centre / Center panel : V | Essence / Specie : Érable / Maple

Dimensions minimales / Minimum Dimensions

PORTES (HAUTEUR X LARGEUR) / DOORS (HEIGHT X WIDTH)

PORTES / DOORS			VERRIÈRES / FRAME AND MULLION DOORS		
Placage / Veneer Plat / Flat (V)	Bois massif / Solid Wood A - B - C - D - H - I	Bois massif / Solid Wood K - M - P	Cadre / Frame	Carrelage / Mullion door	
5 1/2 x 6	7 x 7	6 x 6	5 1/2 x 6	10 x 10	po./inch
139,7 x 152,4	177,8 x 177,8	152,4 x 152,4	139,7 x 152,4	254 x 254	mm

FAÇADES DE TIROIRS (HAUTEUR X LARGEUR) / DRAWER FRONTS (HEIGHT X WIDTH)

Battants / Stiles: 2 1/4" (57,2 mm) • Traverses / Rails: 2 1/4" (57,2 mm)

Placage / Veneer Plat / Flat (V)	Bois massif / Solid Wood A - B - C - D - H - I	Bois massif / Solid Wood K - M - P	
5 1/2 x 6	7 1/2 x 7 1/2	6 x 6	
139,7 x 152,4	190,5 x 190,5	152,4 x 152,4	

Battants / Stiles: 2 1/4" (57,2 mm) • Traverses / Rails: 1 5/8" (41,3 mm)

Placage / Veneer Plat / Flat (V)	Bois massif / Solid Wood A - B - C - D - H - I	Bois massif / Solid Wood K - M - P	
4 1/4 x 6	6 1/4 x 7 1/2	4 3/4 x 6	po./inch
108 x 152,4	158,8 x 190,5	120,7 x 152,4	mm

Disponible avec les centres / Available with center panels
A, B, C, D, H, I, K, M, P, Plat / Flat (V).

Disponible avec les profils extérieurs / Available with exterior profiles
00, 01, 03, 04, 05, 06, 07, 09, 11, 12, 16.

Disponible en MDF / Available in MDF

- Avec les centres / With center panels: C, D, K et / and V.
- Avec les profils extérieurs / With exterior profiles: 00, 01, 03, 04 et / and 07.

Porte: le sens du grain de bois est vertical par défaut. / Door: the woodgrain direction is vertical by default.

Façade de tiroir: le sens du grain de bois est horizontal par défaut, sauf pour les centres M et P, pour lesquels le sens du grain de bois est toujours vertical. / Drawer front: the woodgrain direction is horizontal by default, except for M and P center panels, for which the woodgrain direction is always vertical.

Centre en bois massif : façade de tiroir fabriqué avec traverses réduites par défaut. / Solid wood center panel : drawer front manufactured with reduced rails by default.

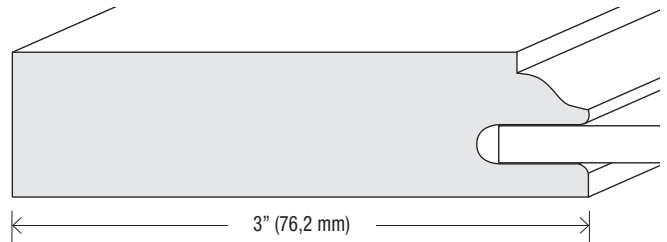
Centre en placage : façade de tiroir fabriqué avec traverses régulières par défaut. / Veneer center panel: drawer front manufactured with regular rails by default.



Modèle / Model : 610-3 | Profil extérieur / Exterior profile : 00
Centre / Center panel : V | Essence / Spécie : Érable / Maple

Groupe de prix / Price group : C

PORTES • DOORS



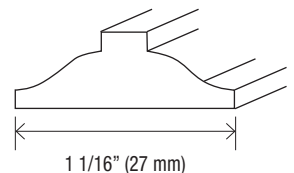
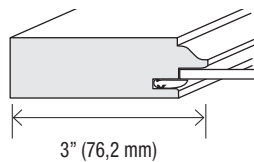
VERRIÈRES • FRAME AND MULLION DOORS

Découpe pour la moulure à verre /
Cut-out for glass retainer moulding

Carrelage • Mullion

Moulure à verre incluse /
Glass retainer moulding included

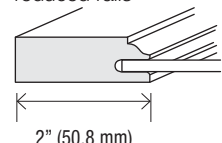
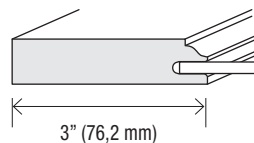
G01



FAÇADES DE TIROIRS • DRAWER FRONTS

Battants réguliers et
traverses régulières /
Regular stiles and rails

Battants réguliers et
traverses réduites /
Regular stiles and
reduced rails



Dimensions minimales / Minimum Dimensions

PORTES (HAUTEUR X LARGEUR) / DOORS (HEIGHT X WIDTH)

PORTES / DOORS			VERRIÈRES / FRAME AND MULLION DOORS		
Placage / Veneer Plat / Flat (V)	Bois massif / Solid Wood A-B-C-D-H-I	Bois massif / Solid Wood K-M-P	Cadre / Frame	Carrelage / Mullion door	
7 x 7 1/2	8 1/2 x 8 1/2	7 1/2 x 7 1/2	7 x 7 1/2	11 1/2 x 11 1/2	po./inch
177,8 x 190,5	215,9 x 215,9	190,5 x 190,5	177,8 x 190,5	292,1 x 292,1	mm

FAÇADES DE TIROIRS (HAUTEUR X LARGEUR) / DRAWER FRONTS (HEIGHT X WIDTH)

Battants / Stiles: 3" (76,2 mm) • Traverses / Rails: 3" (76,2 mm)

Placage / Veneer Plat / Flat (V)	Bois massif / Solid Wood A-B-C-D-H-I	Bois massif / Solid Wood K-M-P
7 x 7 1/2	9 x 9	7 1/2 x 7 1/2
177,8 x 190,5	228,6 x 228,6	190,5 x 190,5

Battants / Stiles: 3" (76,2 mm) • Traverses / Rails: 2" (50,8 mm)

Placage / Veneer Plat / Flat (V)	Bois massif / Solid Wood A-B-C-D-H-I	Bois massif / Solid Wood K-M-P
5 x 7 1/2	7 x 9	5 1/2 x 7 1/2
127 x 190,5	177,8 x 228,6	139,7 x 190,5

Disponible avec les centres / Available with center panels
A, B, C, D, H, I, K, M, P, Plat / Flat (V).

Disponible avec les profils extérieurs / Available with exterior profiles
00, 01, 03, 04, 05, 06, 07, 09, 11, 12, 16.

Disponible en MDF / Available in MDF

- Avec les centres / With center panels: C, D, K et / and V.
- Avec les profils extérieurs / With exterior profiles: 00, 01, 03, 04 et / and 07.

Porte: le sens du grain de bois est vertical par défaut. / Door: the woodgrain direction is vertical by default.

Façade de tiroir: le sens du grain de bois est horizontal par défaut, sauf pour les centres M et P, pour lesquels le sens du grain de bois est toujours vertical. / Drawer front: the woodgrain direction is horizontal by default, except for M and P center panels, for which the woodgrain direction is always vertical.

Centre en bois massif: façade de tiroir fabriqué avec traverses réduites par défaut. / Solid wood center panel: drawer front manufactured with reduced rails by default.

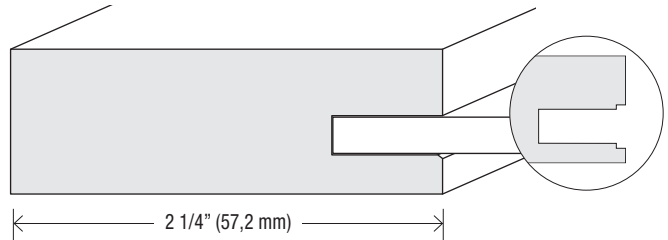
Centre en placage: façade de tiroir fabriqué avec traverses régulières par défaut. / Veneer center panel: drawer front manufactured with regular rails by default.



Modèle / Model : 6710 | Profil extérieur / Exterior profile : 00
Centre / Center panel : V | Essence / Specie : Érable / Maple

Groupe de prix / Price group : A

PORTES • DOORS



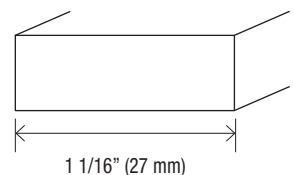
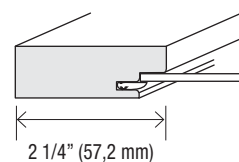
VERRIÈRES • FRAME AND MULLION DOORS

Découpe pour la moulure à verre /
Cut-out for glass retainer moulding

Carrelage • Mullion

Moulure à verre incluse /
Glass retainer moulding included

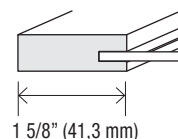
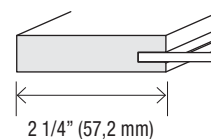
G03



FAÇADES DE TIROIRS • DRAWER FRONTS

Battants réguliers et
traverses régulières /
Regular stiles and rails

Battants réguliers et
traverses réduites /
Regular stiles and
reduced rails



Dimensions minimales / Minimum Dimensions

PORTES (HAUTEUR X LARGEUR) / DOORS (HEIGHT X WIDTH)

PORTES / DOORS			VERRIÈRES / FRAME AND MULLION DOORS		
Placage / Veneer Plat / Flat (V)	Bois massif / Solid Wood A - B - C - D - H - I	Bois massif / Solid Wood K - M - P	Cadre / Frame	Carrelage / Mullion door	
5 1/2 x 6	7 x 7	6 x 6	5 1/2 x 6	10 x 10	po./inch
139,7 x 152,4	177,8 x 177,8	152,4 x 152,4	139,7 x 152,4	254 x 254	mm

FAÇADES DE TIROIRS (HAUTEUR X LARGEUR) / DRAWER FRONTS (HEIGHT X WIDTH)

Battants / Stiles: 2 1/4" (57,2 mm) • Traverses / Rails: 2 1/4" (57,2 mm)

Placage / Veneer Plat / Flat (V)	Bois massif / Solid Wood A - B - C - D - H - I	Bois massif / Solid Wood K - M - P
5 1/2 x 6	7 1/2 x 7 1/2	6 x 6
139,7 x 152,4	190,5 x 190,5	152,4 x 152,4

Battants / Stiles: 2 1/4" (57,2 mm) • Traverses / Rails: 1 5/8" (41,3 mm)

Placage / Veneer Plat / Flat (V)	Bois massif / Solid Wood A - B - C - D - H - I	Bois massif / Solid Wood K - M - P
4 1/4 x 6	6 1/4 x 7 1/2	4 3/4 x 6
108 x 152,4	158,8 x 190,5	120,7 x 152,4

Disponible avec les centres / Available with center panels
A, B, C, D, H, I, K, M, P, Plat / Flat (V).

Disponible avec les profils extérieurs / Available with exterior profiles
00, 01, 03, 04, 05, 06, 07, 09, 11, 12, 16.

Disponible en MDF / Available in MDF

- Avec les centres / With center panels: C, D, K et / and V.
- Avec les profils extérieurs / With exterior profiles: 00, 01, 03, 04 et / and 07.

Porte: le sens du grain de bois est vertical par défaut. / Door: the woodgrain direction is vertical by default.

Façade de tiroir: le sens du grain de bois est horizontal par défaut, sauf pour les centres M et P, pour lesquels le sens du grain de bois est toujours vertical. / Drawer front: the woodgrain direction is horizontal by default, except for M and P center panels, for which the woodgrain direction is always vertical.

Centre en bois massif: façade de tiroir fabriqué avec traverses réduites par défaut. / Solid wood center panel: drawer front manufactured with reduced rails by default.

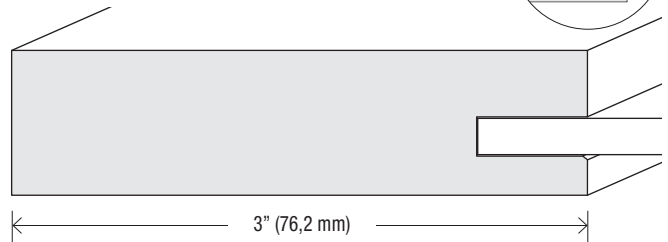
Centre en placage: façade de tiroir fabriqué avec traverses régulières par défaut. / Veneer center panel: drawer front manufactured with regular rails by default.



Modèle / Model : 6710-3 | Profil extérieur / Exterior profile : 00
Centre / Center panel : V | Essence / Spécie : Érable / Maple

Groupe de prix / Price group : C

PORTES • DOORS



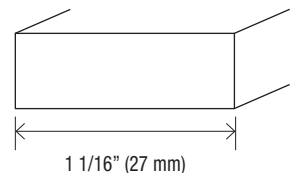
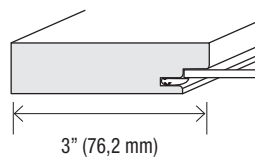
VERRIÈRES • FRAME AND MULLION DOORS

Découpe pour la moulure à verre /
Cut-out for glass retainer moulding

Carrelage • Mullion

Moulure à verre incluse /
Glass retainer moulding included

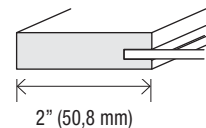
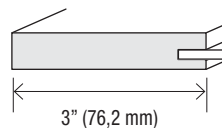
G03



FAÇADES DE TIROIRS • DRAWER FRONTS

Battants réguliers et
traverses régulières /
Regular stiles and rails

Battants réguliers et
traverses réduites /
Regular stiles and
reduced rails



Dimensions minimales / Minimum Dimensions

PORTES (HAUTEUR X LARGEUR) / DOORS (HEIGHT X WIDTH)

PORTES / DOORS			VERRIÈRES / FRAME AND MULLION DOORS		
Placage / Veneer Plat / Flat (V)	Bois massif / Solid Wood A - B - C - D - H - I	Bois massif / Solid Wood K - M - P	Cadre / Frame	Carrelage / Mullion door	
7 x 7 1/2	8 1/2 x 8 1/2	7 1/2 x 7 1/2	7 x 7 1/2	11 1/2 x 11 1/2	po./inch
177,8 x 190,5	215,9 x 215,9	190,5 x 190,5	177,8 x 190,5	292,1 x 292,1	mm

FAÇADES DE TIROIRS (HAUTEUR X LARGEUR) / DRAWER FRONTS (HEIGHT X WIDTH)

Battants / Stiles: 3" (76,2 mm) • Traverses / Rails: 3" (76,2 mm)

Placage / Veneer Plat / Flat (V)	Bois massif / Solid Wood A - B - C - D - H - I	Bois massif / Solid Wood K - M - P
7 x 7 1/2	9 x 9	7 1/2 x 7 1/2
177,8 x 190,5	228,6 x 228,6	190,5 x 190,5

Battants / Stiles: 3" (76,2 mm) • Traverses / Rails: 2" (50,8 mm)

Placage / Veneer Plat / Flat (V)	Bois massif / Solid Wood A - B - C - D - H - I	Bois massif / Solid Wood K - M - P	
5 x 7 1/2	7 x 9	5 1/2 x 7 1/2	po./inch
127 x 190,5	177,8 x 228,6	139,7 x 190,5	mm

Disponible avec les centres / Available with center panels
A, B, C, D, H, I, K, M, P, Plat / Flat (V).

Disponible avec les profils extérieurs / Available with exterior profiles
00, 01, 03, 04, 05, 06, 07, 09, 11, 12, 16.

Disponible en MDF / Available in MDF

- Avec les centres / With center panels: C, D, K et / and V.
- Avec les profils extérieurs / With exterior profiles: 00, 01, 03, 04 et / and 07.

Porte: le sens du grain de bois est vertical par défaut. / Door: the woodgrain direction is vertical by default.

Façade de tiroir: le sens du grain de bois est horizontal par défaut, sauf pour les centres M et P, pour lesquels le sens du grain de bois est toujours vertical. / Drawer front: the woodgrain direction is horizontal by default, except for M and P center panels, for which the woodgrain direction is always vertical.

Centre en bois massif: façade de tiroir fabriqué avec traverses réduites par défaut. / Solid wood center panel: drawer front manufactured with reduced rails by default.

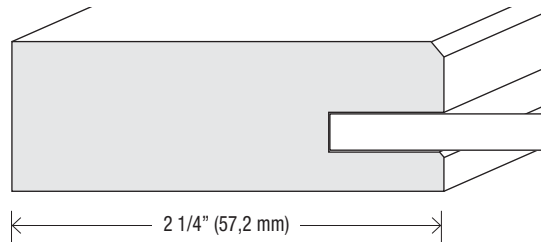
Centre en placage: façade de tiroir fabriqué avec traverses régulières par défaut. / Veneer center panel: drawer front manufactured with regular rails by default.



Modèle / Model : 6810 | Profil extérieur / Exterior profile : 00
Centre / Center panel : V | Essence / Specie : Érable / Maple

Groupe de prix / Price group : B

PORTES • DOORS



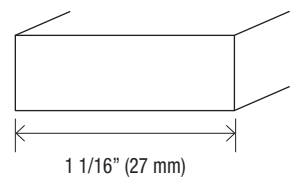
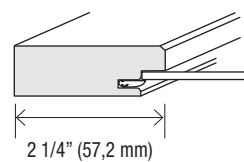
VERRIÈRES • FRAME AND MULLION DOORS

Découpe pour la moulure à verre /
Cut-out for glass retainer moulding

Carrelage • Mullion

Moulure à verre incluse /
Glass retainer moulding included

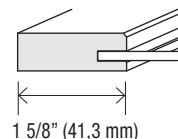
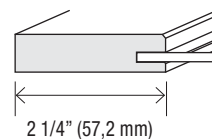
G03



FAÇADES DE TIROIRS • DRAWER FRONTS

Battants réguliers et
traverses régulières /
Regular stiles and rails

Battants réguliers et
traverses réduites /
Regular stiles and
reduced rails



Dimensions minimales / Minimum Dimensions

PORTES (HAUTEUR X LARGEUR) / DOORS (HEIGHT X WIDTH)

PORTES / DOORS			VERRIÈRES / FRAME AND MULLION DOORS		
Placage / Veneer Plat / Flat (V)	Bois massif / Solid Wood A-B-C-D-H-I	Bois massif / Solid Wood K-M-P	Cadre / Frame	Carrelage / Mullion door	
5 1/2 x 6	7 x 7	6 x 6	5 1/2 x 6	10 x 10	po./inch
139,7 x 152,4	177,8 x 177,8	152,4 x 152,4	139,7 x 152,4	254 x 254	mm

FAÇADES DE TIROIRS (HAUTEUR X LARGEUR) / DRAWER FRONTS (HEIGHT X WIDTH)

Battants / Stiles: 2 1/4" (57,2 mm) • Traverses / Rails: 2 1/4" (57,2 mm)

Placage / Veneer Plat / Flat (V)	Bois massif / Solid Wood A-B-C-D-H-I	Bois massif / Solid Wood K-M-P
5 1/2 x 6	7 1/2 x 7 1/2	6 x 6
139,7 x 152,4	190,5 x 190,5	152,4 x 152,4

Battants / Stiles: 2 1/4" (57,2 mm) • Traverses / Rails: 1 5/8" (41,3 mm)

Placage / Veneer Plat / Flat (V)	Bois massif / Solid Wood A-B-C-D-H-I	Bois massif / Solid Wood K-M-P	
4 1/4 x 6	6 1/4 x 7 1/2	4 3/4 x 6	po./inch
108 x 152,4	158,8 x 190,5	120,7 x 152,4	mm

Disponible avec les centres / Available with center panels
A, B, C, D, H, I, K, M, P, Plat / Flat (V).

Disponible avec les profils extérieurs / Available with exterior profiles
00, 01, 03, 04, 05, 06, 07, 09, 11, 12, 16.

Porte: le sens du grain de bois est vertical par défaut. / Door: the woodgrain direction is vertical by default.

Façade de tiroir: le sens du grain de bois est horizontal par défaut, sauf pour les centres M et P, pour lesquels le sens du grain de bois est toujours vertical. / Drawer front: the woodgrain direction is horizontal by default, except for M and P center panels, for which the woodgrain direction is always vertical.

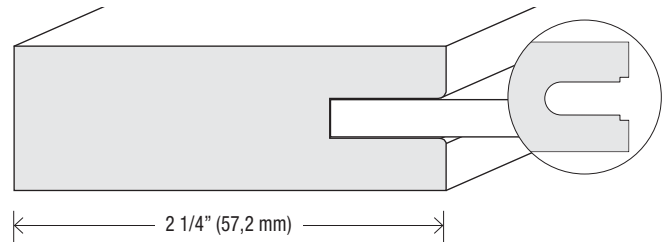
Centre en bois massif: façade de tiroir fabriqué avec traverses réduites par défaut. / Solid wood center panel: drawer front manufactured with reduced rails by default.

Centre en placage: façade de tiroir fabriqué avec traverses régulières par défaut. / Veneer center panel: drawer front manufactured with regular rails by default.



Groupe de prix / Price group : A

PORTES • DOORS



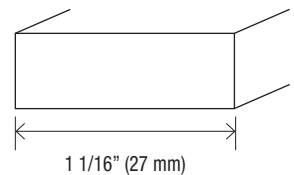
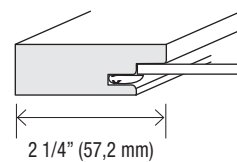
VERRIÈRES • FRAME AND MULLION DOORS

Découpe pour la moulure à verre /
Cut-out for glass retainer moulding

Carrelage • Mullion

Moulure à verre incluse /
Glass retainer moulding included

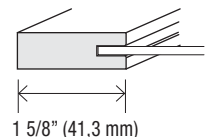
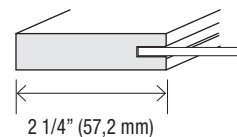
G03



FAÇADES DE TIROIRS • DRAWER FRONTS

Battants réguliers et
traverses régulières /
Regular stiles and rails

Battants réguliers et
traverses réduites /
Regular stiles and
reduced rails



Modèle / Model : 7610 | Profil extérieur / Exterior profile : 00
Centre / Center panel : V | Essence / Specie : Érable / Maple

Dimensions minimales / Minimum Dimensions

PORTES (HAUTEUR X LARGEUR) / DOORS (HEIGHT X WIDTH)

PORTES / DOORS		VERRIÈRES / FRAME AND MULLION DOORS		
Placage / Veneer Plat / Flat (V)	Bois massif / Solid Wood K-M-P	Cadre / Frame	Carrelage / Mullion door	
5 1/2 x 6	6 x 6	5 1/2 x 6	10 x 10	po./inch
139,7 x 152,4	152,4 x 152,4	139,7 x 152,4	254 x 254	mm

FAÇADES DE TIROIRS (HAUTEUR X LARGEUR) / DRAWER FRONTS (HEIGHT X WIDTH)

Battants / Stiles: 2 1/4" (57,2 mm) • Traverses / Rails: 2 1/4" (57,2 mm)

Placage / Veneer Plat / Flat (V)	Bois massif / Solid Wood K-M-P
5 1/2 x 6	6 x 6
139,7 x 152,4	152,4 x 152,4

Battants / Stiles: 2 1/4" (57,2 mm) • Traverses / Rails: 1 5/8" (41,3 mm)

Placage / Veneer Plat / Flat (V)	Bois massif / Solid Wood K-M-P	
4 1/4 x 6	4 3/4 x 6	po./inch
108 x 152,4	120,7 x 152,4	mm

Disponible avec les centres / Available with center panels
M, P, Plat / Flat (V).

Disponible avec les profils extérieurs / Available with exterior profiles
00, 01, 03, 04, 05, 06, 07, 09, 11, 12, 16.

Disponible en MDF / Available in MDF

- Avec les centres / With center panels: K et / and V.
- Avec les profils extérieurs / With exterior profiles: 00, 01, 03, 04 et / and 07.

Porte: le sens du grain de bois est vertical par défaut. / Door: the woodgrain direction is vertical by default.

Façade de tiroir: le sens du grain de bois est horizontal par défaut, sauf pour les centres M et P, pour lesquels le sens du grain de bois est toujours vertical. / Drawer front: the woodgrain direction is horizontal by default, except for M and P center panels, for which the woodgrain direction is always vertical.

Centre en bois massif : façade de tiroir fabriqué avec traverses réduites par défaut. / Solid wood center panel : drawer front manufactured with reduced rails by default.

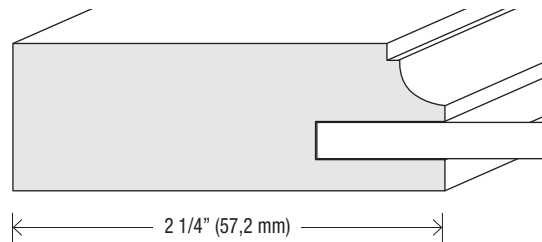
Centre en placage : façade de tiroir fabriqué avec traverses régulières par défaut. / Veneer center panel : drawer front manufactured with regular rails by default.



Modèle / Model : 7710 | Profil extérieur / Exterior profile : 00
Centre / Center panel : V | Essence / Specie : Érable / Maple

Groupe de prix / Price group : B

PORTES • DOORS



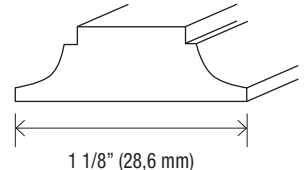
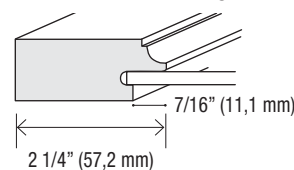
VERRIÈRES • FRAME AND MULLION DOORS

Découpe pour la vitre /
Cut-out for glass

Carrelage • Mullion

Moulure à vitre non incluse /
Glass retainer moulding not included

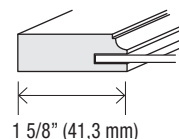
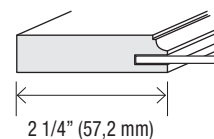
G23



FAÇADES DE TIROIRS • DRAWER FRONTS

Battants réguliers et
traverses régulières /
Regular stiles and rails

Battants réguliers et
traverses réduites /
Regular stiles and
reduced rails



Dimensions minimales / Minimum Dimensions

PORTES (HAUTEUR X LARGEUR) / DOORS (HEIGHT X WIDTH)

PORTES / DOORS			VERRIÈRES / FRAME AND MULLION DOORS		
Placage / Veneer Plat / Flat (V)	Bois massif / Solid Wood A-B-C-D-H-I	Bois massif / Solid Wood K-M-P	Cadre / Frame	Carrelage / Mullion door	
5 1/2 x 6	7 x 7	6 x 6	5 1/2 x 6	10 x 10	po./inch
139,7 x 152,4	177,8 x 177,8	152,4 x 152,4	139,7 x 152,4	254 x 254	mm

FAÇADES DE TIROIRS (HAUTEUR X LARGEUR) / DRAWER FRONTS (HEIGHT X WIDTH)

Battants / Stiles: 2 1/4" (57,2 mm) • Traverses / Rails: 2 1/4" (57,2 mm)

Placage / Veneer Plat / Flat (V)	Bois massif / Solid Wood A-B-C-D-H-I	Bois massif / Solid Wood K-M-P	
5 1/2 x 6	7 1/2 x 7 1/2	6 x 6	
139,7 x 152,4	190,5 x 190,5	152,4 x 152,4	

Battants / Stiles: 2 1/4" (57,2 mm) • Traverses / Rails: 1 5/8" (41,3 mm)

Placage / Veneer Plat / Flat (V)	Bois massif / Solid Wood A-B-C-D-H-I	Bois massif / Solid Wood K-M-P	
4 1/4 x 6	6 1/4 x 7 1/2	4 3/4 x 6	po./inch
108 x 152,4	158,8 x 190,5	120,7 x 152,4	mm

Disponible avec les centres / Available with center panels
A, B, C, D, H, I, K, M, P, Plat / Flat (V).

Disponible avec les profils extérieurs / Available with exterior profiles
00, 01, 03, 04, 05, 06, 07, 09, 11, 12, 16.

Porte: le sens du grain de bois est vertical par défaut. / Door: the woodgrain direction is vertical by default.

Façade de tiroir: le sens du grain de bois est horizontal par défaut, sauf pour les centres M et P, pour lesquels le sens du grain de bois est toujours vertical. / Drawer front: the woodgrain direction is horizontal by default, except for M and P center panels, for which the woodgrain direction is always vertical.

Centre en bois massif : façade de tiroir fabriqué avec traverses réduites par défaut. / Solid wood center panel : drawer front manufactured with reduced rails by default.

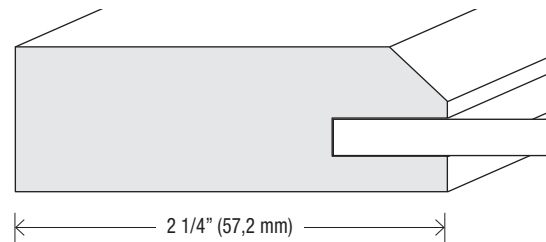
Centre en placage : façade de tiroir fabriqué avec traverses régulières par défaut. / Veneer center panel : drawer front manufactured with regular rails by default.



Modèle / Model : 7810 | Profil extérieur / Exterior profile : 00
Centre / Center panel : V | Essence / Specie : Érable / Maple

Groupe de prix / Price group : B

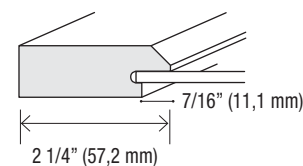
PORTES • DOORS



VERRIÈRES • FRAME AND MULLION DOORS

Découpe pour la vitre /
Cut-out for glass

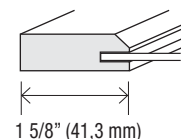
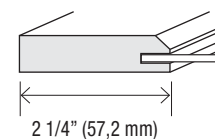
Moulure à vitre non incluse /
Glass retainer moulding not included



FAÇADES DE TIROIRS • DRAWER FRONTS

Battants réguliers et
traverses régulières /
Regular stiles and rails

Battants réguliers et
traverses réduites /
Regular stiles and
reduced rails



Dimensions minimales / Minimum Dimensions

PORTES (HAUTEUR X LARGEUR) / DOORS (HEIGHT X WIDTH)

PORTES / DOORS			VERRIÈRES / FRAME AND MULLION DOORS		
Placage / Veneer Plat / Flat (V)	Bois massif / Solid Wood A - B - C - D - H - I	Bois massif / Solid Wood K - M - P	Cadre / Frame	Carrelage / Mullion door	
5 1/2 x 6	7 x 7	6 x 6	5 1/2 x 6	N / D	po./inch
139,7 x 152,4	177,8 x 177,8	152,4 x 152,4	139,7 x 152,4		mm

FAÇADES DE TIROIRS (HAUTEUR X LARGEUR) / DRAWER FRONTS (HEIGHT X WIDTH)

Battants / Stiles: 2 1/4" (57,2 mm) • Traverses / Rails: 2 1/4" (57,2 mm)

Placage / Veneer Plat / Flat (V)	Bois massif / Solid Wood A - B - C - D - H - I	Bois massif / Solid Wood K - M - P
5 1/2 x 6	7 1/2 x 7 1/2	6 x 6
139,7 x 152,4	190,5 x 190,5	152,4 x 152,4

Battants / Stiles: 2 1/4" (57,2 mm) • Traverses / Rails: 1 5/8" (41,3 mm)

Placage / Veneer Plat / Flat (V)	Bois massif / Solid Wood A - B - C - D - H - I	Bois massif / Solid Wood K - M - P	
4 1/4 x 6	6 1/4 x 7 1/2	4 3/4 x 6	po./inch
107,95 x 152,4	158,75 x 190,5	120,65 x 152,4	mm

Disponible avec les centres / Available with center panels
A, B, C, D, H, I, K, M, P, Plat / Flat (V).

Disponible avec les profils extérieurs / Available with exterior profiles
00, 01, 03, 04, 05, 06, 07, 09, 11, 12, 16.

Porte: le sens du grain de bois est vertical par défaut. / Door: the woodgrain direction is vertical by default.

Façade de tiroir: le sens du grain de bois est horizontal par défaut, sauf pour les centres M et P, pour lesquels le sens du grain de bois est toujours vertical. / Drawer front: the woodgrain direction is horizontal by default, except for M and P center panels, for which the woodgrain direction is always vertical.

Centre en bois massif: façade de tiroir fabriqué avec traverses réduites par défaut. / Solid wood center panel: drawer front manufactured with reduced rails by default.

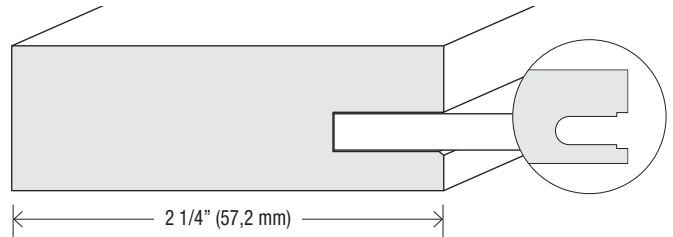
Centre en placage: façade de tiroir fabriqué avec traverses régulières par défaut. / Veneer center panel: drawer front manufactured with regular rails by default.



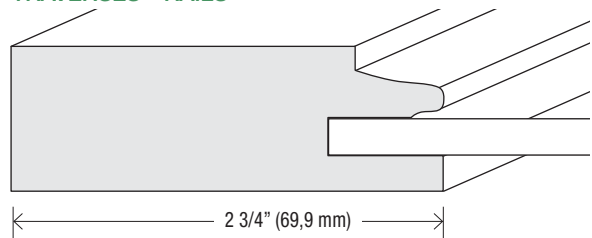
Groupe de prix / Price group : D

PORTES • DOORS

BATTANTS • STILES

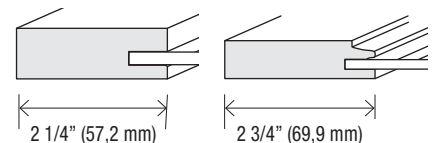


TRAVERSES • RAILS

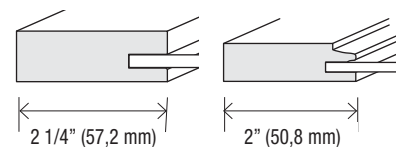


FAÇADES DE TIROIRS • DRAWER FRONTS

Battants réguliers et traverses régulières / Regular stiles and rails



Battants réguliers et traverses réduites / Regular stiles and reduced rails



Modèle / Model : 710 | Profil extérieur / Exterior profile : 00
Centre / Center panel : V | Essence / Specie : Érable / Maple

Dimensions minimales / Minimum Dimensions

PORTES (HAUTEUR X LARGEUR) / DOORS (HEIGHT X WIDTH)

PORTES / DOORS			VERRIÈRES / FRAME AND MULLION DOORS		
Placage / Veneer Plat / Flat (V)	Bois massif / Solid Wood A-B-C-D-H-I	Bois massif / Solid Wood K-M-P	Cadre / Frame	Carrelage / Mullion door	
6 1/2 x 6	8 x 7	7 x 6	6 1/2 x 6	N / D	po./inch
165,1 x 152,4	203,2 x 177,8	177,8 x 152,4	165,1 x 152,4		mm

FAÇADES DE TIROIRS (HAUTEUR X LARGEUR) / DRAWER FRONTS (HEIGHT X WIDTH)

Battants / Stiles: 2 1/4" (57,2 mm) • Traverses / Rails: 2 3/4" (69,9 mm)

Placage / Veneer Plat / Flat (V)	Bois massif / Solid Wood A-B-C-D-H-I	Bois massif / Solid Wood K-M-P
6 1/2 x 6	8 1/2 x 7 1/2	7 x 6
165,1 x 152,4	215,9 x 190,5	177,8 x 152,4

Battants / Stiles: 2 1/4" (57,2 mm) • Traverses / Rails: 2" (50,8 mm)

Placage / Veneer Plat / Flat (V)	Bois massif / Solid Wood A-B-C-D-H-I	Bois massif / Solid Wood K-M-P	
5 x 6	7 x 7 1/2	5 1/2 x 6	po./inch
127 x 152,4	177,8 x 190,5	139,7 x 152,4	mm

Disponible avec les centres / Available with center panels
A, B, C, D, H, I, K, M, P, Plat / Flat (V).

Disponible avec les profils extérieurs / Available with exterior profiles
00, 01, 03, 04, 05, 06, 07, 09, 11, 12, 16.

Porte: le sens du grain de bois est vertical par défaut. / Door: the woodgrain direction is vertical by default.

Verrières: Moulure à vitre non incluse. / Frames: Glass retainer moulding not included.

Façade de tiroir: le sens du grain de bois est horizontal par défaut, sauf pour les centres M et P, pour lesquels le sens du grain de bois est toujours vertical. / Drawer front: the woodgrain direction is horizontal by default, except for M and P center panels, for which the woodgrain direction is always vertical.

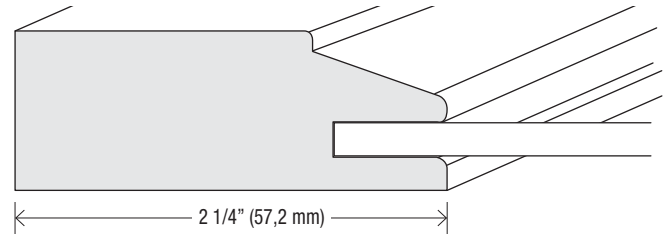
Centre en bois massif: façade de tiroir fabriqué avec traverses réduites par défaut. / Solid wood center panel: drawer front manufactured with reduced rails by default.

Centre en placage: façade de tiroir fabriqué avec traverses régulières par défaut. / Veneer center panel: drawer front manufactured with regular rails by default.



Groupe de prix / Price group : B

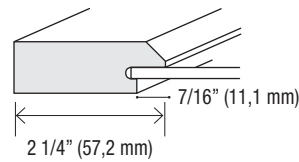
PORTES • DOORS



VERRIÈRES • FRAME AND MULLION DOORS

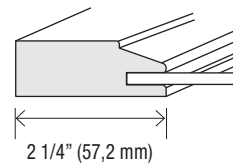
Découpe pour la vitre /
Cut-out for glass

Moulure à vitre non incluse /
Glass retainer moulding not included



FAÇADES DE TIROIRS • DRAWER FRONTS

Battants réguliers et
traverses régulières /
Regular stiles and rails



Modèle / Model : 2410 | Profil extérieur / Exterior profile : 00
Centre / Center panel : V | Essence / Specie : Érable / Maple

Dimensions minimales / Minimum Dimensions

PORTES (HAUTEUR X LARGEUR) / DOORS (HEIGHT X WIDTH)

PORTES / DOORS			VERRIÈRES / FRAME AND MULLION DOORS		
Placage / Veneer Plat / Flat (V)	Bois massif / Solid Wood A-B-C-D-H-I	Bois massif / Solid Wood K-M-P	Cadre / Frame	Carrelage / Mullion door	
5 7/8 x 5 7/8	7 x 7	6 x 6	5 7/8 x 5 7/8	N / D	po./inch
149,2 x 149,2	177,8 x 177,8	152,4 x 152,4	149,2 x 149,2		mm

FAÇADES DE TIROIRS (HAUTEUR X LARGEUR) / DRAWER FRONTS (HEIGHT X WIDTH)

Battants / Stiles: 2 1/4" (57,2 mm) • Traverses / Rails: 2 1/4" (57,2 mm)

Placage / Veneer Plat / Flat (V)	Bois massif / Solid Wood A-B-C-D-H-I	Bois massif / Solid Wood K-M-P
5 7/8 x 5 7/8	7 1/2 x 7 1/2	6 x 6
149,2 x 149,2	190,5 x 190,5	152,4 x 152,4

Disponible avec les centres / Available with center panels
A, B, C, D, H, I, K, M, P, Plat / Flat (V).

Disponible avec les profils extérieurs / Available with exterior profiles
00, 01, 03, 04, 05, 06, 07, 09, 11, 12, 16.

Porte: le sens du grain de bois est vertical par défaut. / Door: the woodgrain direction is vertical by default.

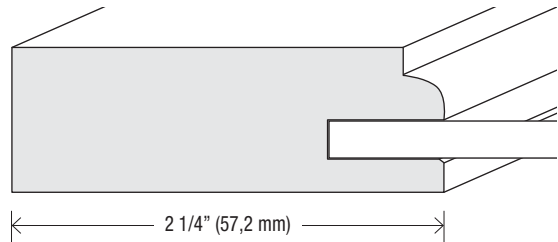
Façade de tiroir: le sens du grain de bois est horizontal par défaut, sauf pour les centres M et P, pour lesquels le sens du grain de bois est toujours vertical. / Drawer front: the woodgrain direction is horizontal by default, except for M and P center panels, for which the woodgrain direction is always vertical.

Traverse centrale non disponible. / Center crossrail not available.



Groupe de prix / Price group : B

PORTES • DOORS



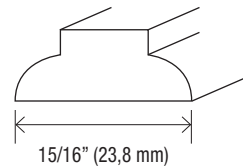
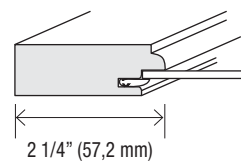
VERRIÈRES • FRAME AND MULLION DOORS

Découpe pour la moulure à verre /
Cut-out for glass retainer moulding

Carrelage • Mullion

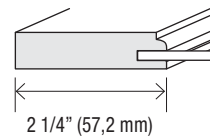
Moulure à verre incluse /
Glass retainer moulding included

G02



FAÇADES DE TIROIRS • DRAWER FRONTS

Battants réguliers et
traverses régulières /
Regular stiles and rails



Modèle / Model : 3410 | Profil extérieur / Exterior profile : 00
Centre / Center panel : V | Essence / Specie : Érable / Maple

Dimensions minimales / Minimum Dimensions

PORTES (HAUTEUR X LARGEUR) / DOORS (HEIGHT X WIDTH)

PORTES / DOORS			VERRIÈRES / FRAME AND MULLION DOORS		
Placage / Veneer Plat / Flat (V)	Bois massif / Solid Wood A-B-C-D-H-I	Bois massif / Solid Wood K-M-P	Cadre / Frame	Carrelage / Mullion door	
5 7/8 x 5 7/8	7 x 7	6 x 6	5 7/8 x 5 7/8	10 x 10	po./inch
149,2 x 149,2	177,8 x 177,8	152,4 x 152,4	149,2 x 149,2	254 x 254	mm

FAÇADES DE TIROIRS (HAUTEUR X LARGEUR) / DRAWER FRONTS (HEIGHT X WIDTH)

Battants / Stiles: 2 1/4" (57,2 mm) • Traverses / Rails: 2 1/4" (57,2 mm)

Placage / Veneer Plat / Flat (V)	Bois massif / Solid Wood A-B-C-D-H-I	Bois massif / Solid Wood K-M-P
5 7/8 x 5 7/8	7 1/2 x 7 1/2	6 x 6
149,2 x 149,2	190,5 x 190,5	152,4 x 152,4

Disponible avec les centres / Available with center panels
A, B, C, D, H, I, K, M, P, Plat / Flat (V).

Disponible avec les profils extérieurs / Available with exterior profiles
00, 01, 03, 04, 05, 06, 07, 09, 11, 12, 16.

Disponible en MDF / Available in MDF

- Avec les centres / With center panels: C, D, K et / and V.
- Avec les profils extérieurs / With exterior profiles: 00, 01, 03, 04 et / and 07.

Porte: le sens du grain de bois est vertical par défaut. / Door: the woodgrain direction is vertical by default.

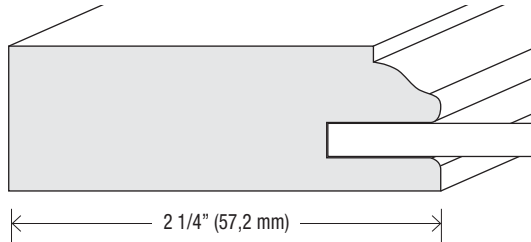
Façade de tiroir: le sens du grain de bois est horizontal par défaut, sauf pour les centres M et P, pour lesquels le sens du grain de bois est toujours vertical. / Drawer front: the woodgrain direction is horizontal by default, except for M and P center panels, for which the woodgrain direction is always vertical.

Traverse centrale non disponible. / Center crossrail not available.



Groupe de prix / Price group : B

PORTES • DOORS



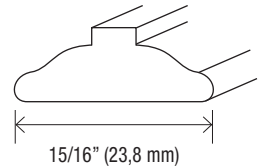
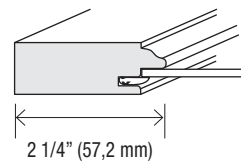
VERRIÈRES • FRAME AND MULLION DOORS

Découpe pour la moulure à verre /
Cut-out for glass retainer moulding

Carrelage • Mullion

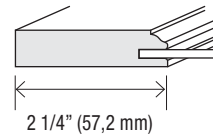
Moulure à verre incluse /
Glass retainer moulding included

G06



FAÇADES DE TIROIRS • DRAWER FRONTS

Battants réguliers et
traverses régulières /
Regular stiles and rails



Modèle / Model : 3510 | Profil extérieur / Exterior profile : 00
Centre / Center panel : V | Essence / Specie : Érable / Maple

Dimensions minimales / Minimum Dimensions

PORTES (HAUTEUR X LARGEUR) / DOORS (HEIGHT X WIDTH)

PORTES / DOORS			VERRIÈRES / FRAME AND MULLION DOORS		
Placage / Veneer Plat / Flat (V)	Bois massif / Solid Wood A-B-C-D-H-I	Bois massif / Solid Wood K-M-P	Cadre / Frame	Carrelage / Mullion door	
5 7/8 x 5 7/8	7 x 7	6 x 6	5 7/8 x 5 7/8	10 x 10	po./inch
149,2 x 149,2	177,8 x 177,8	152,4 x 152,4	149,2 x 149,2	254 x 254	mm

FAÇADES DE TIROIRS (HAUTEUR X LARGEUR) / DRAWER FRONTS (HEIGHT X WIDTH)

Battants / Stiles: 2 1/4" (57,2 mm) • Traverses / Rails: 2 1/4" (57,2 mm)

Placage / Veneer Plat / Flat (V)	Bois massif / Solid Wood A-B-C-D-H-I	Bois massif / Solid Wood K-M-P
5 7/8 x 5 7/8	7 1/2 x 7 1/2	6 x 6
149,2 x 149,2	190,5 x 190,5	152,4 x 152,4

Disponible avec les centres / Available with center panels
A, B, C, D, H, I, K, M, P, Plat / Flat (V).

Disponible avec les profils extérieurs / Available with exterior profiles
00, 01, 03, 04, 05, 06, 07, 09, 11, 12, 16.

Disponible en MDF / Available in MDF

- Avec les centres / With center panels: C, D, K et / and V.
- Avec les profils extérieurs / With exterior profiles: 00, 01, 03, 04 et / and 07.

Porte: le sens du grain de bois est vertical par défaut. / Door: the woodgrain direction is vertical by default.

Façade de tiroir: le sens du grain de bois est horizontal par défaut, sauf pour les centres M et P, pour lesquels le sens du grain de bois est toujours vertical. / Drawer front: the woodgrain direction is horizontal by default, except for M and P center panels, for which the woodgrain direction is always vertical.

Traverse centrale non disponible. / Center crossrail not available.



Modèle / Model : 3610 | Profil extérieur / Exterior profile : 00
Centre / Center panel : V | Essence / Specie : Érable / Maple

Dimensions minimales / Minimum Dimensions

PORTES (HAUTEUR X LARGEUR) / DOORS (HEIGHT X WIDTH)

PORTES / DOORS			VERRIÈRES / FRAME AND MULLION DOORS		
Placage / Veneer Plat / Flat (V)	Bois massif / Solid Wood A-B-C-D-H-I	Bois massif / Solid Wood K-M-P	Cadre / Frame	Carrelage / Mullion door	
5 7/8 x 5 7/8	7 3/8 x 7 3/8	6 3/8 x 6 3/8	5 7/8 x 5 7/8	10 x 10	po./inch
149,2 x 149,2	187,3 x 187,3	161,9 x 161,9	149,2 x 149,2	254 x 254	mm

FAÇADES DE TIROIRS (HAUTEUR X LARGEUR) / DRAWER FRONTS (HEIGHT X WIDTH)

Battants / Stiles: 27/16" (61,9 mm) • Traverses / Rails: 27/16" (61,9 mm)

Placage / Veneer Plat / Flat (V)	Bois massif / Solid Wood A-B-C-D-H-I	Bois massif / Solid Wood K-M-P
5 7/8 x 5 7/8	7 7/8 x 7 7/8	6 3/8 x 6 3/8
149,2 x 149,2	200 x 200	161,9 x 161,9

Battants / Stiles: 1 3/4" (44,5 mm) • Traverses / Rails: 1 3/4" (44,5 mm)

Placage / Veneer Plat / Flat (V)	Bois massif / Solid Wood A-B-C-D-H-I	Bois massif / Solid Wood K-M-P	
5 7/8 x 5 7/8	6 1/2 x 6 1/2	5 7/8 x 5 7/8	po./inch
149,2 x 149,2	165,1 x 165,1	149,2 x 149,2	mm

Disponible avec les centres / Available with center panels
A, B, C, D, H, I, K, M, P, Plat / Flat (V).

Modèles 3600 et 3610 sont fabriqués avec leur propre profil extérieur. /
Models 3600 and 3610 are manufactured with their own exterior profile.

Disponible en MDF / Available in MDF

- Avec les centres / With center panels: C, D, K et / and V.

Porte: le sens du grain de bois est vertical par défaut. / Door: the woodgrain direction is vertical by default.

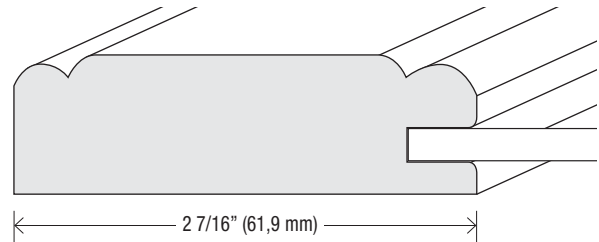
Façade de tiroir: le sens du grain de bois est horizontal par défaut, sauf pour les centres M et P, pour lesquels le sens du grain de bois est toujours vertical. / Drawer front: the woodgrain direction is horizontal by default, except for M and P center panels, for which the woodgrain direction is always vertical.

L'option « battants réduits » s'applique aux battants et aux traverses pour les modèles 45°. / The reduced rails option applies on both stiles and rails for 45° mitered doors.

Traverse centrale non disponible. / Center crossrail not available.

Groupe de prix / Price group : A

PORTES • DOORS



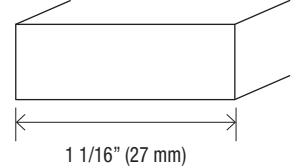
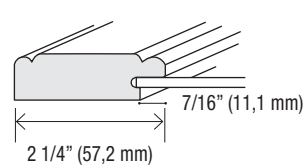
VERRIÈRES • FRAME AND MULLION DOORS

Découpe pour la vitre /
Cut-out for glass

Carrelage • Mullion

Moulure à vitre non incluse /
Glass retainer moulding not included

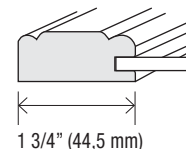
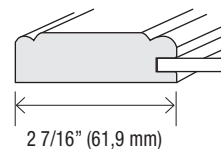
G03



FAÇADES DE TIROIRS • DRAWER FRONTS

Battants réguliers et
traverses régulières /
Regular stiles and rails

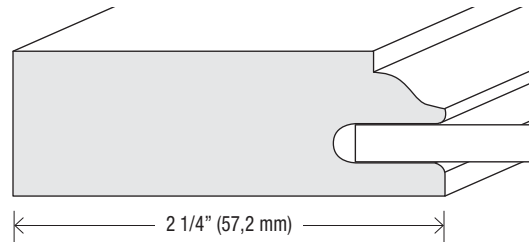
Battants réduits et
traverses réduites /
Reduced stiles and rails





Groupe de prix / Price group : B

PORTES • DOORS



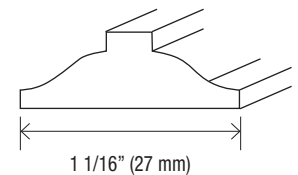
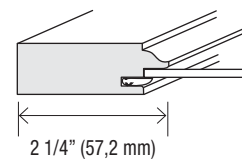
VERRIÈRES • FRAME AND MULLION DOORS

Découpe pour la moulure à verre /
Cut-out for glass retainer moulding

Carrelage • Mullion

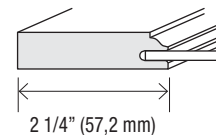
Moulure à verre incluse /
Glass retainer moulding included

G01



FAÇADES DE TIROIRS • DRAWER FRONTS

Battants réguliers et
traverses régulières /
Regular stiles and rails



Modèle / Model : 3710 | Profil extérieur / Exterior profile : 00
Centre / Center panel : V | Essence / Specie : Érable / Maple

Dimensions minimales / Minimum Dimensions

PORTES (HAUTEUR X LARGEUR) / DOORS (HEIGHT X WIDTH)

PORTES / DOORS			VERRIÈRES / FRAME AND MULLION DOORS		
Placage / Veneer Plat / Flat (V)	Bois massif / Solid Wood A-B-C-D-H-I	Bois massif / Solid Wood K-M-P	Cadre / Frame	Carrelage / Mullion door	
5 7/8 x 5 7/8	7 x 7	6 x 6	5 7/8 x 5 7/8	10 x 10	po./inch
149,2 x 149,2	177,8 x 177,8	152,4 x 152,4	149,2 x 149,2	254 x 254	mm

FAÇADES DE TIROIRS (HAUTEUR X LARGEUR) / DRAWER FRONTS (HEIGHT X WIDTH)

Battants / Stiles: 2 1/4" (57,2 mm) • Traverses / Rails: 2 1/4" (57,2 mm)

Placage / Veneer Plat / Flat (V)	Bois massif / Solid Wood A-B-C-D-H-I	Bois massif / Solid Wood K-M-P
5 7/8 x 5 7/8	7 1/2 x 7 1/2	6 x 6
149,2 x 149,2	190,5 x 190,5	152,4 x 152,4

Disponible avec les centres / Available with center panels
A, B, C, D, H, I, K, M, P, Plat / Flat (V).

Disponible avec les profils extérieurs / Available with exterior profiles
00, 01, 03, 04, 05, 06, 07, 09, 11, 12, 16.

Disponible en MDF / Available in MDF

- Avec les centres / With center panels: C, D, K et / and V.
- Avec les profils extérieurs / With exterior profiles: 00, 01, 03, 04 et / and 07.

Porte: le sens du grain de bois est vertical par défaut. / Door: the woodgrain direction is vertical by default.

Façade de tiroir: le sens du grain de bois est horizontal par défaut, sauf pour les centres M et P, pour lesquels le sens du grain de bois est toujours vertical. / Drawer front: the woodgrain direction is horizontal by default, except for M and P center panels, for which the woodgrain direction is always vertical.

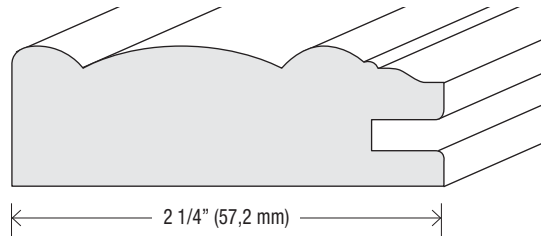
Traverse centrale non disponible. / Center crossrail not available.



Modèle / Model : 4410 | Profil extérieur / Exterior profile : 00
Centre / Center panel : V | Essence / Specie : Érable / Maple

Groupe de prix / Price group : B

PORTES • DOORS



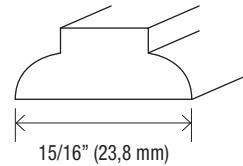
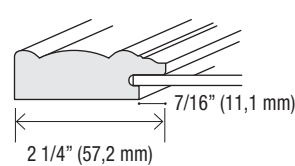
VERRIÈRES • FRAME AND MULLION DOORS

Découpe pour la vitre /
Cut-out for glass

Carrelage • Mullion

Moulure à vitre non incluse /
Glass retainer moulding not included

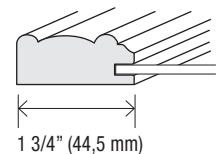
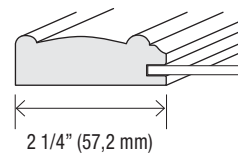
G02



FAÇADES DE TIROIRS • DRAWER FRONTS

Battants réguliers et
traverses régulières /
Regular stiles and rails

Battants réduits et
traverses réduites /
Reduced stiles and rails



Dimensions minimales / Minimum Dimensions

PORTES (HAUTEUR X LARGEUR) / DOORS (HEIGHT X WIDTH)

PORTES / DOORS			VERRIÈRES / FRAME AND MULLION DOORS		
Placage / Veneer Plat / Flat (V)	Bois massif / Solid Wood A - B - C - D - H - I	Bois massif / Solid Wood K - M - P	Cadre / Frame	Carrelage / Mullion door	
5 7/8 x 5 7/8	7 x 7	6 x 6	5 7/8 x 5 7/8	10 x 10	po./inch
149,2 x 149,2	177,8 x 177,8	152,4 x 152,4	149,2 x 149,2	254 x 254	mm

FAÇADES DE TIROIRS (HAUTEUR X LARGEUR) / DRAWER FRONTS (HEIGHT X WIDTH)

Battants / Stiles: 2 1/4" (57,2 mm) • Traverses / Rails: 2 1/4" (57,2 mm)

Placage / Veneer Plat / Flat (V)	Bois massif / Solid Wood A - B - C - D - H - I	Bois massif / Solid Wood K - M - P
5 7/8 x 5 7/8	7 1/2 x 7 1/2	6 x 6
149,2 x 149,2	190,5 x 190,5	152,4 x 152,4

Battants / Stiles: 1 3/4" (44,5 mm) • Traverses / Rails: 1 3/4" (44,5 mm)

Placage / Veneer Plat / Flat (V)	Bois massif / Solid Wood A - B - C - D - I	Bois massif / Solid Wood F - H - K - M - P
5 7/8 x 5 7/8	6 1/2 x 6 1/2	5 7/8 x 5 7/8
149,2 x 149,2	165,1 x 165,1	149,2 x 149,2

Disponible avec les centres / Available with center panels
A, B, C, D, H, I, K, M, P, Plat / Flat (V).

Modèles 4400 et 4410 sont fabriqués avec leur propre profil extérieur. /
Models 4400 and 4410 are manufactured with their own exterior profile.

Porte: le sens du grain de bois est vertical par défaut. / Door: the woodgrain direction is vertical by default.

Façade de tiroir: le sens du grain de bois est horizontal par défaut, sauf pour les centres M et P, pour lesquels le sens du grain de bois est toujours vertical. / Drawer front: the woodgrain direction is horizontal by default, except for M and P center panels, for which the woodgrain direction is always vertical.

L'option « battants réduits » s'applique aux battants et aux traverses pour les modèles 45°. / The reduced rails option applies on both stiles and rails for 45° mitered doors.

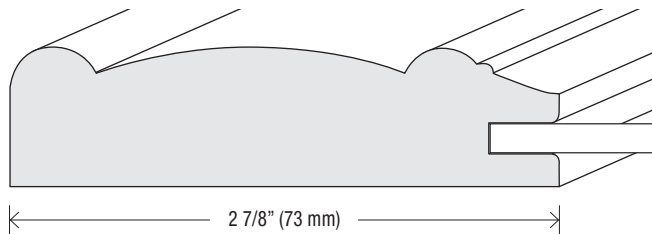
Traverse centrale non disponible. / Center crossrail not available.



Modèle / Model : 4510 | Profil extérieur / Exterior profile : 00
Centre / Center panel : V | Essence / Spécie : Érable / Maple

Groupe de prix / Price group : A

PORTES • DOORS



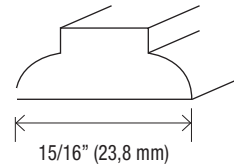
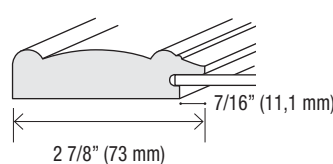
VERRIÈRES • FRAME AND MULLION DOORS

Découpe pour la vitre /
Cut-out for glass

Carrelage • Mullion

Moulure à vitre non incluse /
Glass retainer moulding not included

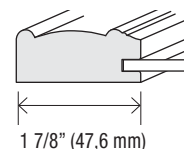
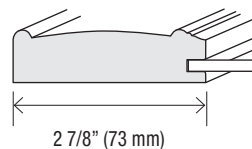
G02



FAÇADES DE TIROIRS • DRAWER FRONTS

Battants réguliers et
traverses régulières /
Regular stiles and rails

Battants réduits et
traverses réduites /
Reduced stiles and rails



Dimensions minimales / Minimum Dimensions

PORTES (HAUTEUR X LARGEUR) / DOORS (HEIGHT X WIDTH)

PORTES / DOORS			VERRIÈRES / FRAME AND MULLION DOORS		
Placage / Veneer Plat / Flat (V)	Bois massif / Solid Wood A-B-C-D-H-I	Bois massif / Solid Wood K-M-P	Cadre / Frame	Carrelage / Mullion door	
6 3/4 x 6 3/4	8 1/4 x 8 1/4	7 1/4 x 7 1/4	6 3/4 x 6 3/4	12 x 12	po./inch
171,5 x 171,5	209,6 x 209,6	184,2 x 184,2	171,5 x 171,5	304,8 x 304,8	mm

FAÇADES DE TIROIRS (HAUTEUR X LARGEUR) / DRAWER FRONTS (HEIGHT X WIDTH)

Battants / Stiles: 2 7/8" (73 mm) • Traverses / Rails: 2 7/8" (73 mm)

Placage / Veneer Plat / Flat (V)	Bois massif / Solid Wood A-B-C-D-H-I	Bois massif / Solid Wood K-M-P
6 3/4 x 6 3/4	8 3/4 x 8 3/4	7 1/4 x 7 1/4
171,5 x 171,5	222,3 x 222,3	184,2 x 184,2

Battants / Stiles: 1 7/8" (47,6 mm) • Traverses / Rails: 1 7/8" (47,6 mm)

Placage / Veneer Plat / Flat (V)	Bois massif / Solid Wood A-B-C-D-H-I	Bois massif / Solid Wood K-M-P	
5 7/8 x 5 7/8	6 3/4 x 6 3/4	5 7/8 x 5 7/8	po./inch
149,2 x 149,2	171,5 x 171,5	149,2 x 149,2	mm

Disponible avec les centres / Available with center panels
A, B, C, D, H, I, K, M, P, Plat / Flat (V).

Modèles 4500 et 4510 sont fabriqués avec leur propre profil extérieur. /
Models 4500 and 4510 are manufactured with their own exterior profile.

Disponible en MDF / Available in MDF

- Avec les centres / With center panels: C, D, K et / and V.

Porte: le sens du grain de bois est vertical par défaut. / Door: the woodgrain direction is vertical by default.

Façade de tiroir: le sens du grain de bois est horizontal par défaut, sauf pour les centres M et P, pour lesquels le sens du grain de bois est toujours vertical. / Drawer front: the woodgrain direction is horizontal by default, except for M and P center panels, for which the woodgrain direction is always vertical.

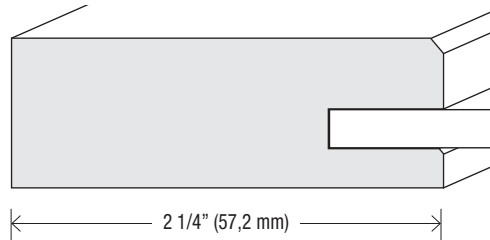
L'option « battants réduits » s'applique aux battants et aux traverses pour les modèles 45°. / The reduced rails option applies on both stiles and rails for 45° mitered doors.

Traverse centrale non disponible. / Center crossrail not available.



Groupe de prix / Price group : B

PORTES • DOORS



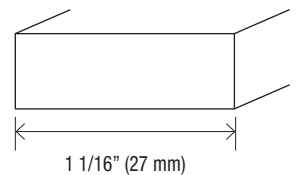
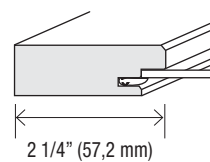
VERRIÈRES • FRAME AND MULLION DOORS

Découpe pour la moulure à verre /
Cut-out for glass retainer moulding

Carrelage • Mullion

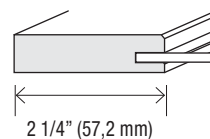
Moulure à verre incluse /
Glass retainer moulding included

G03



FAÇADES DE TIROIRS • DRAWER FRONTS

Battants réguliers et
traverses régulières /
Regular stiles and rails



Modèle / Model : 6910 | Profil extérieur / Exterior profile : 00
Centre / Center panel : V | Essence / Specie : Érable / Maple

Dimensions minimales / Minimum Dimensions

PORTES (HAUTEUR X LARGEUR) / DOORS (HEIGHT X WIDTH)

PORTES / DOORS			VERRIÈRES / FRAME AND MULLION DOORS		
Placage / Veneer Plat / Flat (V)	Bois massif / Solid Wood A-B-C-D-H-I	Bois massif / Solid Wood K-M-P	Cadre / Frame	Carrelage / Mullion door	
5 7/8 x 5 7/8	7 x 7	6 x 6	5 7/8 x 5 7/8	10 x 10	po./inch
149,2 x 149,2	177,8 x 177,8	152,4 x 152,4	149,2 x 149,2	254 x 254	mm

FAÇADES DE TIROIRS (HAUTEUR X LARGEUR) / DRAWER FRONTS (HEIGHT X WIDTH)

Battants / Stiles: 2 1/4" (57,2 mm) • Traverses / Rails: 2 1/4" (57,2 mm)

Placage / Veneer Plat / Flat (V)	Bois massif / Solid Wood A-B-C-D-H-I	Bois massif / Solid Wood K-M-P
5 7/8 x 5 7/8	7 1/2 x 7 1/2	6 x 6
149,2 x 149,2	190,5 x 190,5	152,4 x 152,4

Disponible avec les centres / Available with center panels
A, B, C, D, H, I, K, M, P, Plat / Flat (V).

Disponible avec les profils extérieurs / Available with exterior profiles
00, 01, 03, 04, 05, 06, 07, 09, 11, 12, 16.

Porte: le sens du grain de bois est vertical par défaut. / Door: the woodgrain direction is vertical by default.

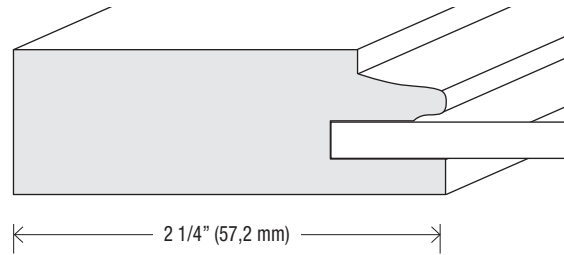
Façade de tiroir: le sens du grain de bois est horizontal par défaut, sauf pour les centres M et P, pour lesquels le sens du grain de bois est toujours vertical. / Drawer front: the woodgrain direction is horizontal by default, except for M and P center panels, for which the woodgrain direction is always vertical.

Traverse centrale non disponible. / Center crossrail not available.



Groupe de prix / Price group : B

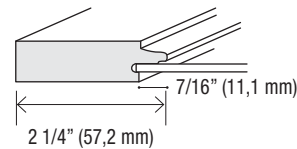
PORTES • DOORS



VERRIÈRES • FRAME AND MULLION DOORS

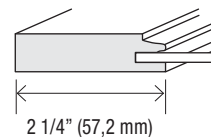
Découpe pour la vitre /
Cut-out for glass

Moulure à vitre non incluse /
Glass retainer moulding not included



FAÇADES DE TIROIRS • DRAWER FRONTS

Battants réguliers et
traverses régulières /
Regular stiles and rails



Modèle / Model : 7010 | Profil extérieur / Exterior profile : 00
Centre / Center panel : V | Essence / Specie : Érable / Maple

Dimensions minimales / Minimum Dimensions

PORTES (HAUTEUR X LARGEUR) / DOORS (HEIGHT X WIDTH)

PORTES / DOORS			VERRIÈRES / FRAME AND MULLION DOORS		
Placage / Veneer Plat / Flat (V)	Bois massif / Solid Wood A-B-C-D-H-I	Bois massif / Solid Wood K-M-P	Cadre / Frame	Carrelage / Mullion door	
5 7/8 x 5 7/8	7 x 7	6 x 6	5 7/8 x 5 7/8	N / D	po./inch
149,2 x 149,2	177,8 x 177,8	152,4 x 152,4	149,2 x 149,2		mm

FAÇADES DE TIROIRS (HAUTEUR X LARGEUR) / DRAWER FRONTS (HEIGHT X WIDTH)

Battants / Stiles: 2 1/4" (57,2 mm) • Traverses / Rails: 2 1/4" (57,2 mm)

Placage / Veneer Plat / Flat (V)	Bois massif / Solid Wood A-B-C-D-H-I	Bois massif / Solid Wood K-M-P
5 7/8 x 5 7/8	7 1/2 x 7 1/2	6 x 6
149,2 x 149,2	190,5 x 190,5	152,4 x 152,4

Disponible avec les centres / Available with center panels
A, B, C, D, H, I, K, M, P, Plat / Flat (V).

Disponible avec les profils extérieurs / Available with exterior profiles
00, 01, 03, 04, 05, 06, 07, 09, 11, 12, 16.

Porte: le sens du grain de bois est vertical par défaut. / Door: the woodgrain direction is vertical by default.

Façade de tiroir: le sens du grain de bois est horizontal par défaut, sauf pour les centres M et P, pour lesquels le sens du grain de bois est toujours vertical. / Drawer front: the woodgrain direction is horizontal by default, except for M and P center panels, for which the woodgrain direction is always vertical.

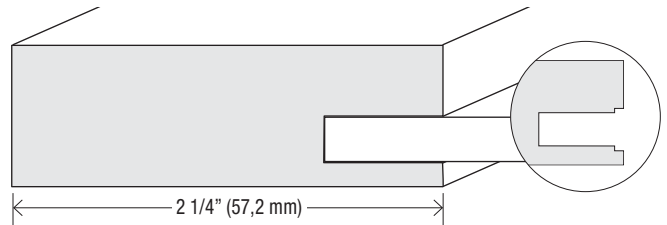
Traverse centrale non disponible. / Center crossrail not available.



Modèle / Model : 7110 | Profil extérieur / Exterior profile : 00
Centre / Center panel : V | Essence / Specie : Érable / Maple

Groupe de prix / Price group : B

PORTES • DOORS



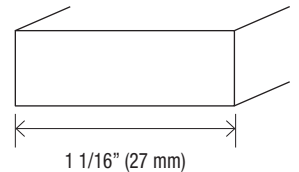
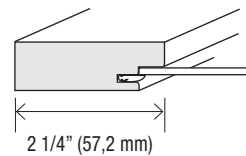
VERRIÈRES • FRAME AND MULLION DOORS

Découpe pour la moulure à verre /
Cut-out for glass retainer moulding

Carrelage • Mullion

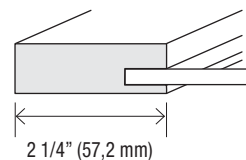
Moulure à verre incluse /
Glass retainer moulding included

G03



FAÇADES DE TIROIRS • DRAWER FRONTS

Battants réguliers et
traverses régulières /
Regular stiles and rails



Dimensions minimales / Minimum Dimensions

PORTES (HAUTEUR X LARGEUR) / DOORS (HEIGHT X WIDTH)

PORTES / DOORS			VERRIÈRES / FRAME AND MULLION DOORS		
Placage / Veneer Plat / Flat (V)	Bois massif / Solid Wood A - B - C - D - H - I	Bois massif / Solid Wood K - M - P	Cadre / Frame	Carrelage / Mullion door	
5 7/8 x 5 7/8	7 x 7	6 x 6	5 7/8 x 5 7/8	10 x 10	po./inch
149,2 x 149,2	177,8 x 177,8	152,4 x 152,4	149,2 x 149,2	254 x 254	mm

FAÇADES DE TIROIRS (HAUTEUR X LARGEUR) / DRAWER FRONTS (HEIGHT X WIDTH)

Battants / Stiles: 2 1/4" (57,2 mm) • Traverses / Rails: 2 1/4" (57,2 mm)

Placage / Veneer Plat / Flat (V)	Bois massif / Solid Wood A - B - C - D - H - I	Bois massif / Solid Wood K - M - P
5 7/8 x 5 7/8	7 1/2 x 7 1/2	6 x 6
149,2 x 149,2	190,5 x 190,5	152,4 x 152,4

Disponible avec les centres / Available with center panels
A, B, C, D, H, I, K, M, P, Plat / Flat (V).

Disponible avec les profils extérieurs / Available with exterior profiles
00, 01, 03, 04, 05, 06, 07, 09, 11, 12, 16.

Disponible en MDF / Available in MDF

- Avec les centres / With center panels: C, D, K et / and V.
- Avec les profils extérieurs / With exterior profiles: 00, 01, 03, 04 et / and 07.

Porte: le sens du grain de bois est vertical par défaut. / Door: the woodgrain direction is vertical by default.

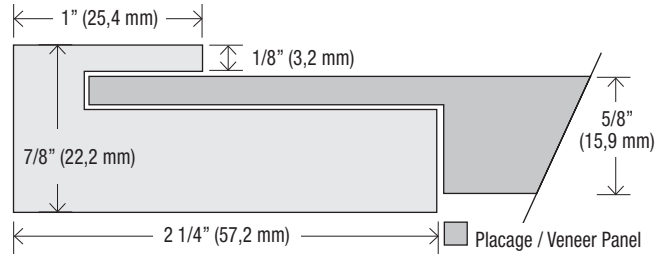
Façade de tiroir: le sens du grain de bois est horizontal par défaut, sauf pour les centres M et P, pour lesquels le sens du grain de bois est toujours vertical. / Drawer front: the woodgrain direction is horizontal by default, except for M and P center panels, for which the woodgrain direction is always vertical.

Traverse centrale non disponible. / Center crossrail not available.



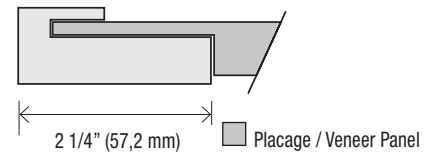
Groupe de prix / Price group : C

PORTES • DOORS



FAÇADES DE TIROIRS • DRAWER FRONTS

Battants réguliers et traverses régulières / Regular stiles and rails



Modèle / Model : 8010 | Profil extérieur / Exterior profile : 00
Centre / Center panel : V | Essence / Specie : Érable / Maple

Dimensions minimales / Minimum Dimensions

PORTES (HAUTEUR X LARGEUR) / DOORS (HEIGHT X WIDTH)

PORTES / DOORS		VERRIÈRES / FRAME AND MULLION DOORS		
Placage / Veneer Plat / Flat (V)		Cadre / Frame	Carrelage / Mullion door	
5 7/8 x 5 7/8	N / D	N / D	N / D	po./inch
149,2 x 149,2				mm

FAÇADES DE TIROIRS (HAUTEUR X LARGEUR) / DRAWER FRONTS (HEIGHT X WIDTH)

Battants / Stiles: 1" (25,4 mm) • Traverses / Rails: 1" (25,4 mm)

Placage / Veneer Plat / Flat (V)	
5 7/8 x 5 7/8	po./inch
149,2 x 149,2	mm

Disponible avec le centre plat (V = 5/8"). / Available with flat center panel (V = 5/8").

Disponible avec le profil extérieur 00. / Available with exterior profile 00.

Disponible avec le centre en MDF. / Available with MDF center panel.

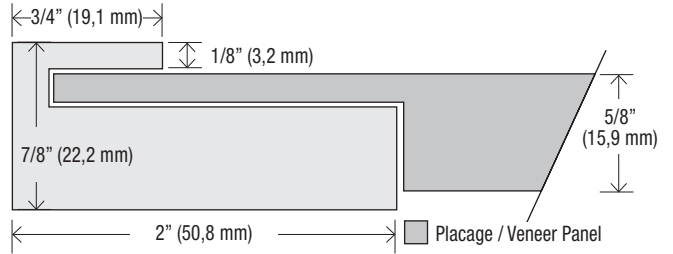
Porte: le sens du grain de bois est vertical par défaut. / Doors: the woodgrain direction is vertical by default.

Façade de tiroir: le sens du grain de bois est horizontal par défaut. / Drawer front: the woodgrain direction is horizontal by default.

Traverse centrale non disponible. / Center crossrail not available.

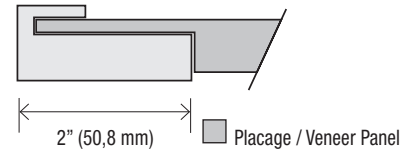
Groupe de prix / Price group : C

PORTES • DOORS



FAÇADES DE TIROIRS • DRAWER FRONTS

Battants réguliers et traverses régulières / Regular stiles and rails



Modèle / Model : 8110 | Profil extérieur / Exterior profile : 00
Centre / Center panel : V | Essence / Specie : Érable / Maple

Dimensions minimales / Minimum Dimensions

PORTES (HAUTEUR X LARGEUR) / DOORS (HEIGHT X WIDTH)

PORTES / DOORS		VERRIÈRES / FRAME AND MULLION DOORS		
Placage / Veneer Plat / Flat (V)		Cadre / Frame	Carrelage / Mullion door	
5 7/8 x 5 7/8		N / D	N / D	po./inch
149,2 x 149,2				mm

FAÇADES DE TIROIRS (HAUTEUR X LARGEUR) / DRAWER FRONTS (HEIGHT X WIDTH)

Battants / Stiles: 3/4" (19,1 mm) • Traverses / Rails: 3/4" (19,1 mm)

Placage / Veneer Plat / Flat (V)		
5 7/8 x 5 7/8		po./inch
149,2 x 149,2		mm

Disponible avec le centre plat (V = 5/8"). / Available with flat center panel (V = 5/8").

Disponible avec le profil extérieur 00. / Available with exterior profile 00.

Disponible avec le centre en MDF. / Available with MDF center panel.

Porte: le sens du grain de bois est vertical par défaut. / Doors: the woodgrain direction is vertical by default.

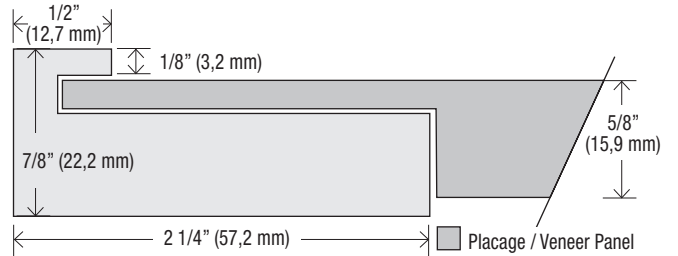
Façade de tiroir: le sens du grain de bois est horizontal par défaut. / Drawer front: the woodgrain direction is horizontal by default.

Traverse centrale non disponible. / Center crossrail not available.



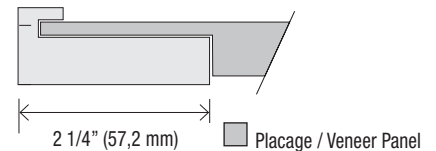
Groupe de prix / Price group : C

PORTES • DOORS



FAÇADES DE TIROIRS • DRAWER FRONTS

Battants réguliers et traverses régulières / Regular stiles and rails



Modèle / Model : 8310 | Profil extérieur / Exterior profile : 00
Centre / Center panel : V | Essence / Specie : Érable / Maple

Dimensions minimales / Minimum Dimensions

PORTES (HAUTEUR X LARGEUR) / DOORS (HEIGHT X WIDTH)

PORTES / DOORS	VERRIÈRES / FRAME AND MULLION DOORS		
Placage / Veneer Plat / Flat (V)	Cadre / Frame	Carrelage / Mullion door	
5 7/8 x 5 7/8	N / D	N / D	po./inch
149,2 x 149,2			mm

FAÇADES DE TIROIRS (HAUTEUR X LARGEUR) / DRAWER FRONTS (HEIGHT X WIDTH)

Battants / Stiles: 1/2" (12,7 mm) • Traverses / Rails: 1/2" (12,7 mm)

Placage / Veneer Plat / Flat (V)	
5 7/8 x 5 7/8	po./inch
149,2 x 149,2	mm

Disponible avec le centre plat (V = 5/8"). / Available with flat center panel (V = 5/8").

Disponible avec le profil extérieur 00. / Available with exterior profile 00.

Disponible avec le centre en MDF. / Available with MDF center panel.

Porte: le sens du grain de bois est vertical par défaut. / Doors: the woodgrain direction is vertical by default.

Façade de tiroir: le sens du grain de bois est horizontal par défaut. / Drawer front: the woodgrain direction is horizontal by default.

Traverse centrale non disponible. / Center crossrail not available.



Moulures & Accessoires
Mouldings & Accessories

PLINTHES BASEBOARDS



11/16" (17,5 mm) x 4 1/4" (108 mm)

MO 1333



MO 1333

CACHE-NÉONS / LIGHT VALANCES



13/16" (20,6 mm) x 2 1/4" (57,2 mm)

MO 0503



3/4" (19 mm) x 1 1/2" (38,1 mm)

MO 0615

3/4" (19 mm) x 2" (50,8 mm)

MO 0620

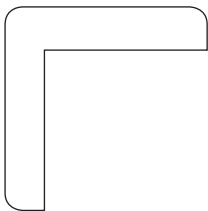
3/4" (19 mm) x 2 1/2" (63,5 mm)

MO 0625

3/4" (19 mm) x 3" (76,2 mm)


MO 0630

MOULURE DE FINITION / TRIM MOULDING



1 1/4" (31,8 mm) x 1 1/4" (31,8 mm)

MO 0462



1 1/4" (31,8 mm) x 1/4" (6,4 mm)

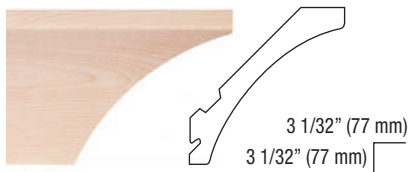
MO 1378

Ⓜ = 1/16" (1,6 mm)

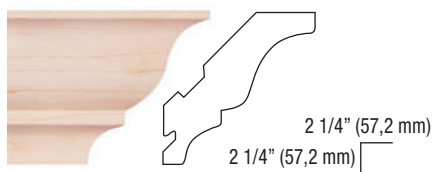
* Les moulures sont livrées en longueurs de 8'.
* Mouldings are shipped in 8' lengths.

MOULURES MOULDINGS


MOULURES DE TÊTE / CROWN MOULDINGS



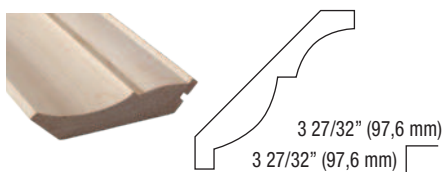
MO 0970 7/8" (22,2 mm) x 4 1/4" (108 mm)



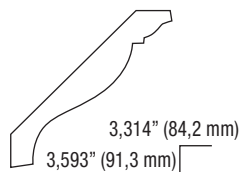
MO 0540 13/16" (20,6 mm) x 3 5/32" (80,2 mm)



MO 0006 3/4" (19 mm) x 4 1/4" (108 mm)

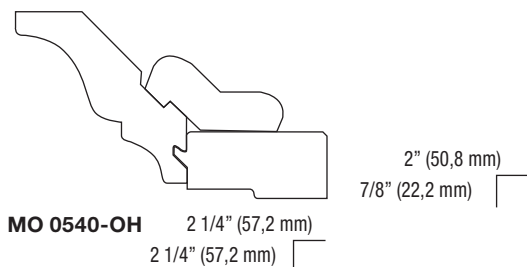


MO 0102 7/8" (22,2 mm) x 5 15/32" (138,9 mm)




MO 1547 0,825" (21 mm) x 4,995" (126,9 mm)

MOULURES DE TÊTE AVEC DOS / CROWN MOULDINGS WITH BASE



MO 0540-OH 2 1/4" (57,2 mm)
2 1/4" (57,2 mm)

ACCESSOIRES ACCESSORIES



FEUILLES DE PLACAGE / VENEER SHEETS

Pour créer une cuisine ou une salle de bain au design harmonieux, Prémoulé vous propose des feuilles de placage de bois, disponibles dans une large gamme de teintes et d'essences. Référez-vous à un agent du service à la clientèle pour plus d'information.

To create a kitchen or bathroom with an harmonious design, Prémoulé offers you wood veneer sheets, available in a wide range of colours and species. For more information, please contact a customer service representative.

Finition sur bois

Wood finishing

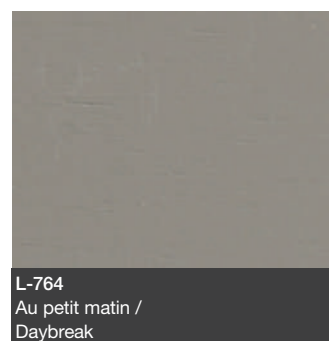

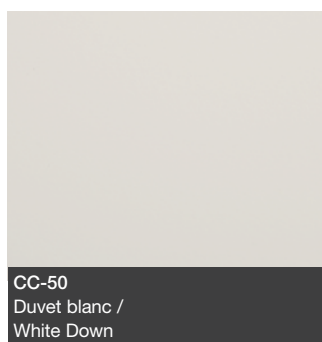


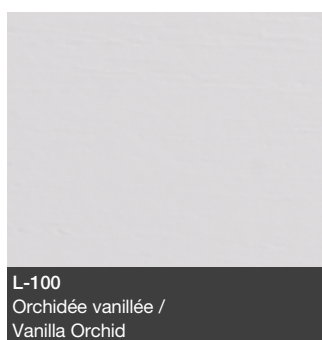
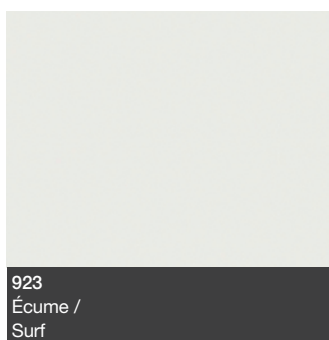
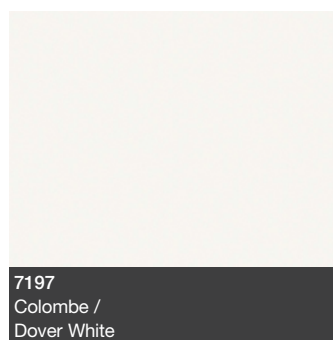

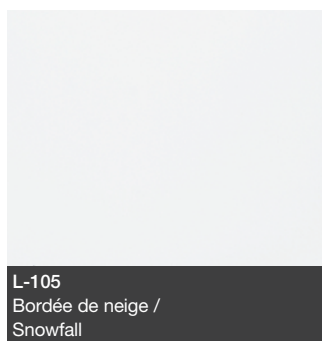

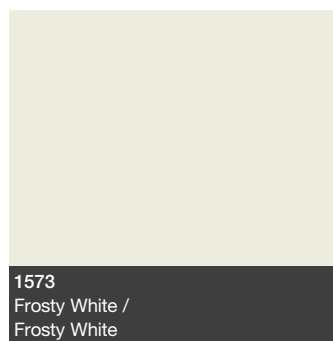


FINITIONS OPAQUES SUR BOIS PAINTED WOOD FINISHES


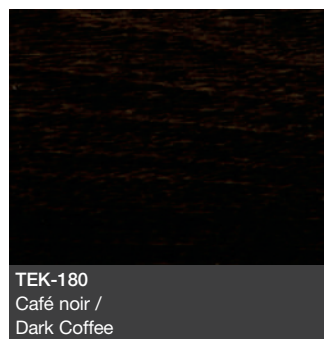



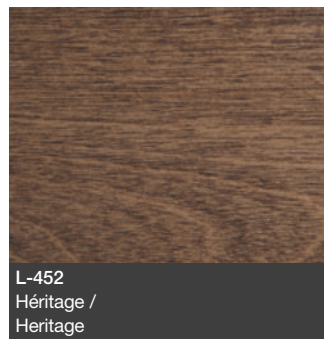



FINITIONS SUR PORTES ET MOULURES / FINISHING ON DOORS AND MOULDINGS

En plus des portes en bois avec finitions, Prémoulé offre des portes de bois avec apprêt, prêtes à recevoir une finition répondant à vos exigences. Cet apprêt universel, sablé entre les deux couches, est compatible avec la peinture, à l'eau ou à solvant.

In addition to finished wood doors, Prémoulé offers primed wood doors, ready to be finished to your requirements. This universal primer, sanded between the two coats, is compatible with water or solvent-based paints.



TEINTURES SUR BOIS WOOD STAINS



NOTES

La finition peut s'appliquer sur toutes les essences de bois. Par contre, si les portes doivent correspondre Avec la mélamine Tafisa, il est préférable de commander les portes dans l'essence de bois suggérée. / Finishes can be applied to all wood species. However, if the doors are to match Tafisa melamine, it's best to order doors in the recommended wood species.

Prémoulé n'est pas responsable des écarts de teintes possibles. / Prémoulé is not responsible for possible shade deviations.

AUTRES OPTIONS DE FINITION DISPONIBLES / OTHER FINISHING OPTIONS AVAILABLE

- Apprêt / Primer
- Vernis clair 10% / Clear varnish 10%
- Vernis clair 20% / Clear varnish 20%

A photograph showing the interior of a motorhome. In the foreground, a thick wooden countertop with a natural grain finish runs diagonally across the frame. Below it, a white leather-upholstered seat is visible. The background features a large window with a black frame, looking out onto a wooden fence and greenery. The interior walls and cabinets are a light grey or off-white color. The lighting is bright, suggesting daylight.

Comptoirs Countertops

ESSENCES DISPONIBLES
AVAILABLE SPECIES




Érable
Maple

Code POS: EM
POS code: EM




Merisier
Birch

Code POS: MB
POS code: MB




Chêne rouge
Red Oak

Code POS: CO
POS code: CO




Frêne blanc
White Ash

Code POS: FW
POS code: FW




Caryer
Hickory

Code POS: CH
POS code: CH



Cerisier
Cherry

Code POS: CC
POS code: CC



Chêne blanc
White Oak

Code POS: CW
POS code: CW



Noyer
Walnut

Code POS: NW
POS code: NW

NOTES
Photos de comptoirs huilés. /
Photos of oiled countertops.

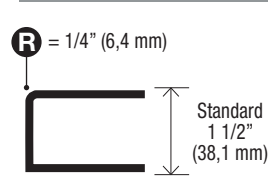
COMPTOIRS DE BOIS WOOD COUNTERTOPS

PROFILS / PROFILES

Doucine traditionnelle / Traditional Ogee



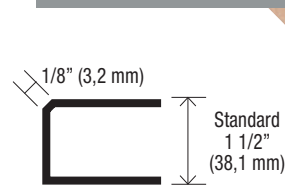
Arrondi 90° / Round Over 90°



Zen



Biseau 1/8\"/>



Rayon 180° / Edge 180°




FINITIONS / FINISHES


- Huile / Oil
- Vernis 10° Varnish
- Vernis 30° Varnish




Noyer brut / Raw walnut



Noyer huilé / Oiled walnut



Noyer vernis 10° / Walnut 10° varnish



Noyer vernis 30° / Walnut 30° varnish

Note: Le type de finition choisi peut altérer l'aspect et la couleur du bois.

The type of finish chosen may effect the appearance and colour of the wood.

COMPTOIRS DE BOIS WOOD COUNTERTOPS



Modèle / Model C-200
Sans profil / Without profile



Modèle / Model C-114
Profil rayon 180° / Edge 180° profile

COMPTOIR / COUNTERTOP

BOIS PLEINE LONGUEUR SUR LE DESSUS / EDGE GRAIN

Les comptoirs de bois franc, un charme naturel
au style durable!

Wood countertops, naturally charming!

SUR MESURE / CUSTOM-MADE

PROFONDEUR / DEPTH		LONGUEUR / LENGHT		
po./inch	mm	po./inch	mm	
6	152,4	6	152,4	minimum
51	1295,4	144	3657,6	maximum

ÉPAISSEURS / THICKNESS		CODES POS / POS CODES
po./inch	mm	
3/4	19,1	C-034
1 1/16	27	C-116
1 1/4	31,8	C-114
1 1/2	38,1	C-112
1 3/4	44,5	C-134
2	50,8	C-200
2 1/2	63,5	C-212
3	76,2	C-300
3 1/2	88,9	C-312

Note: Pour connaître les options de finition disponibles, veuillez consulter la page 40.
For available finish options, please refer to page 40.



BLOC DE BOUCHER / BUTCHER BLOCK

BOIS DE BOUT SUR LE DESSUS / END GRAIN

Modèle / Model BB-312

Épaisseur / Thickness: 3 1/2"*

PROFONDEUR / DEPTH		LONGUEUR / LENGHT		
po./inch	mm	po./inch	mm	
6	152,4	6	152,4	minimum
48	1219,2	144	3657,6	maximum

* Pour autres épaisseurs, prix sur demande.
Other thicknesses – price upon quotation and approval only.

ENTRETIEN ET GARANTIE - COMPTOIRS DE BOIS

MAINTENANCE & WARRANTY - WOOD COUNTERTOPS

ENTRETIEN

Huile

Si vous souhaitez utiliser votre comptoir de bois comme une surface de coupe, votre seule option est l'huile. Un huilage périodique est tout indiqué pour préserver la beauté de votre comptoir et assurer sa durabilité. Appliquez une couche uniforme d'huile minérale et époussiez avec un chiffon.

Si vous désirez faire disparaître les marques de coupe, bien que celles-ci vont donner du caractère à votre comptoir de bois, vous n'avez qu'à poncer légèrement la surface, et ensuite, l'huiler.

Vernis – Option 10° ou 30°

Ce type de fini procure un fini légèrement lustré qui ne requiert aucun entretien de votre part puisqu'il est étanche à la majorité des produits ménagers courants. Votre comptoir de bois vernis se nettoie avec un savon doux et de l'eau.

Gauchissement

Le taux d'humidité du comptoir de bois est rigoureusement contrôlé lors de la fabrication de celui-ci. Ainsi, un déséquilibre au niveau de l'humidité entre le dessus et le dessous du comptoir peut causer une enflure ou une courbure du dessus. Appliquer une quantité généreuse d'huile sur le côté concave du comptoir devrait rectifier la situation.

Taches

Les taches causées par des aliments et/ou des cernes d'eau peuvent être éliminées de la surface en la frottant délicatement avec un papier abrasif ou une laine d'acier fine. Terminez avec l'application d'une huile minérale pour sceller la surface.

Produits humides

Éviter d'exposer votre comptoir de bois à une source d'humidité prolongée. Par exemple, ne laissez pas de la viande fraîche et humide déposée à même votre comptoir pour une longue période. L'eau salée, l'eau régulière ainsi que le sang contiennent beaucoup d'humidité qui est absorbée par votre comptoir. Cela peut provoquer l'expansion du bois, le ramollir et ainsi affecter la solidité de celui-ci et la résistance des joints de colle.

Nettoyage

Ne lavez pas votre comptoir de bois avec des détergents forts. L'utilisation d'un savon doux et de l'eau convient parfaitement et préservera la surface.

GARANTIE

Gauchissement

Le gauchissement du comptoir de bois peut survenir si une partie de celui-ci est installée en porte à faux, si le comptoir de bois n'a pas été installé adéquatement ou bien si un comptoir de bois est mal entreposé en attendant son installation.

Un gauchissement occasionné par une mauvaise installation et/ou un entreposage inadéquat ne sera pas garanti.

Caractéristiques du bois

La garantie ne s'applique pas aux caractéristiques naturelles du bois, qui ne sont pas considérées comme des défauts, telles que les nœuds, les veines minérales de coloration naturelle causées par les dépôts de minéraux dans l'arbre, la sève, etc.

Certaines essences de bois vont devenir plus foncées avec le vieillissement naturel du bois.

Pour la garantie complète et détaillée, veuillez vous référer à la page 43.

MAINTENANCE

Oil

If you wish to use your wood countertop as a cutting surface, oil is your only option. Periodic oiling is the best way to preserve the beauty of your countertop and ensure its durability. Apply an even coat of mineral oil and wipe with a cloth.

If you want to remove the cutting marks, although they will give character to your wood countertop, simply sand the surface lightly, then oil it.

Varnish - 10° or 30° option

This type of finish provides a slightly glossy finish that requires no maintenance on your part because it is waterproof to most common household products. Your varnished wood countertop can be cleaned with a mild soap and water.

Warping

The humidity level of wood countertop is rigorously controlled during the manufacturing process. Therefore, a humidity imbalance between the top and the bottom of the countertop can cause the top to swell or bend. Applying a generous amount of mineral oil to the concave side of the countertop should rectify the situation.

Stains

Stains caused by food and/or water can be removed from the surface by gently scrubbing it with abrasive paper or fine steel wool. Finish with an application of mineral oil to seal the surface.

Damp Products

Avoid exposing your wood countertop to prolonged moisture. For example, don't leave damp, fresh meat on your countertop for long periods. Salt water, regular water and blood contain a lot of moisture that is absorbed by your countertop. This can cause the wood to expand and soften, affecting its strength and the resistance of the glue joints.

Cleaning

Do not wash your wood countertop with strong detergents. Mild soap and water are ideal and will preserve the surface.

WARRANTY

Warping

Warping of the wood countertop can occur if part of the countertop is overhanging, if the wood countertop has not been properly installed or if the wood countertop is improperly stored while awaiting installation.

Warping caused by improper installation and/or storage will not be guaranteed.

Wood characteristics

The warranty does not apply to the natural characteristics of wood, which are not considered defects, such as knots, naturally coloured mineral veins caused by mineral deposits in the tree, sap, etc.

Some species will darken due to the natural aging process.

For full warranty details, please refer to page 43.

GARANTIE GÉNÉRALE GENERAL WARRANTY

1. Conditions générales

Prémoulé garantit ses produits de bois distribués et vendus par un distributeur autorisé. L'installation devrait toujours être effectuée par des professionnels qualifiés. Il est de la responsabilité de la personne installant le produit de déterminer s'il est approprié quant à une application particulière.

Tous nos produits de bois sont séchés selon le standard de l'industrie et Prémoulé ne peut être tenue responsable pour l'expansion ou la contraction des produits une fois livrés. Nous vous recommandons fortement de sceller nos produits pour éviter toute infiltration d'humidité.

Prémoulé garantira ses produits de bois contre le gauchissement selon les paramètres suivants;

- Toute porte fabriquée avec assemblage à tenons et mortaises, de plus de 44" de hauteur, comprendra automatiquement une traverse centrale et sera garantie contre le gauchissement de plus de ¼". Sur demande, une porte de plus de 44" de hauteur peut être produite sans traverse centrale, mais dans pareil cas, aucune garantie ne sera applicable.
- Toute porte fabriquée avec assemblage à 45 degrés de plus de 44" de hauteur ne comprendra pas de traverse centrale et ne sera pas garantie contre le gauchissement de plus de ¼".

2. Durée

La présente garantie est valable pour une période de 1 an après la date de l'achat.

3. Exclusions

Cette garantie ne s'applique pas;

3.1 Lorsque les dommages au produit sont causés;

- par une mauvaise utilisation ou un usage abusif du produit par l'acheteur;
- par une installation inadéquate;
- par une modification, transformation, altération ou correction du produit sans le consentement écrit de Prémoulé;
- par un entreposage inapproprié, par une exposition aux intempéries;
- par des inconvénients indirects (incluant les dommages accidentels, spéciaux ou consécutifs);
- par l'exposition à un taux d'humidité non contrôlé (taux d'humidité recommandé de 35 % à 50 %).

3.2 À la détérioration du produit résultant d'une usure normale;

- Les caractéristiques du bois, telles que les nœuds, le grain du bois, les dépôts de minéraux, la sève, etc. ne sont pas considérés comme des défauts;
- Certaines essences de bois vont devenir plus foncées avec le vieillissement naturel du bois.

3.3 Pour les portes traitées avec du vernis à plancher.

3.4 Sont exclus tous les dommages et inconvénients indirects ou incidents liés aux coûts d'installation, de transport ou autres, relatifs à l'application de la présente garantie;

- Garantie limitée sur item défectueux seulement.
- Notre garantie se limite uniquement à la valeur des matériaux d'origine et ainsi au montant d'achat versé pour de tels matériaux. Elle ne s'applique pas au coût des matières non extractibles et de la main-d'œuvre, des frais de transport, des frais d'installation et de toute autre dépense connexe. Cette garantie ne couvre pas l'apparition des joints d'assemblage lorsque les produits sont finis avec des couleurs opaques.

4. Portée

La présente garantie est non cessible et constitue la seule garantie offerte par Prémoulé.

Il n'y a pas de garantie de valeur commerciale ou d'usage particulier, autre que la garantie détaillée ci-haut. Prémoulé n'émet aucune autre garantie d'aucune sorte, qu'elle soit explicite ou implicite, orale ou écrite.

5. Exécution de la garantie

Pendant toute la durée de la présente garantie et pour les fins de s'en prévaloir, l'acheteur devra aviser rapidement le distributeur autorisé ou Prémoulé de toute défectuosité du produit en lui fournissant les preuves d'achat. L'acheteur ne pourra faire effectuer aucune réparation avant que le distributeur autorisé ou Prémoulé n'ait pu être en mesure d'examiner l'état du produit et de son installation.

Lorsque cette garantie est applicable, Prémoulé peut réparer les produits de bois en cause, fournir des produits de remplacement ou, à sa seule discrétion, offrir le remboursement du prix de vente.

1. General Terms and Conditions

Prémoulé guarantees its wood products distributed and sold by an authorized distributor. Installation should always be performed by qualified professionals. It is the responsibility of the person installing the product to determine its suitability for a particular application.

All our wood products are dried according to industry standards, and Prémoulé cannot be held responsible for expansion or contraction of the products once delivered. We strongly recommend sealing our products as soon as possible to prevent humidity or moisture infiltration.

Prémoulé guarantees its wood products against warping, according to the following parameters:

- Doors with mortises and tenons assembly, over 44" in height, will automatically include a centered crossrail and will be guaranteed against warping over ¼". Upon request, a door over 44" in height can be produced without a centered crossrail, but in this case, no warranty will apply.
- Doors with mitred joints assembly over 44" in height will not include a centered crossrail and will not be under warranty against warpage of more than ¼".

2. Duration

This warranty is valid for a period of 1 year following the date of purchase.

3. Exclusions

This warranty does not apply:

3.1 When damage to the product is caused:

- by misuse or abuse of the product by the buyer;
- by improper installation;
- by modification, transformation, alteration or correction of the product without Prémoulé's written consent;
- by improper storage or exposure to the elements;
- by indirect inconvenience (including accidental, special or consequential damages);
- by exposure to uncontrolled humidity (recommended humidity: 35% to 50%).

3.2 Product deterioration resulting from normal wear and tear:

- Natural characteristics of wood such as knots, wood grain patterns, mineral deposits, sap, etc., are not considered defects.
- Some wood species will darken with the natural aging process.

3.3 To doors finished with floor varnish.

3.4 All indirect or incidental damages or inconveniences related to installation, transportation or other costs related to the application of this warranty are excluded:

- This warranty is limited to defective products only.
- Our warranty is limited only to the value of the original materials and therefore, to the purchased price paid for such materials. It does not cover the cost of non-extractable materials, labour, shipping costs, installation costs or any other related expenses. This warranty does not cover the appearance of assembly joints when products are finished with opaque colours.

4. Scope

The warranty is unassignable and constitutes the only warranty offered by Prémoulé.

There is no warranty of merchantability or fitness for specific purposes other than the warranty detailed above. Prémoulé makes no other warranties of any kind, whether expressed or implied, oral or written.

5. Execution of Warranty

For the duration of the present warranty and in order to exercise its rights, the buyer must promptly notify the authorized distributor or Prémoulé of any defect in the wood product and shall provide proof of purchase. The buyer shall not have any repairs made until the authorized distributor or Prémoulé has had an opportunity to examine the product and its installation.

When this warranty is applicable, Prémoulé may repair its wood products, provide replacement products or, at its sole discretion, offer the reimbursement of the purchase price.



2375, avenue Dalton, bureau 200
Québec (Québec) G1P 3S3

T 418 652-7777 | 1 866 652-7777
F 418 878-5591 | 1 866 878-5591

info@premoule.com

premoule.com

En raison du procédé d'impression, les photographies dans ce dépliant peuvent comporter des variations de couleur par rapport à nos couleurs réelles. Nous vous recommandons de vous procurer un échantillon pour plus d'exactitude.

Photography in this leaflet is for illustration purposes only. Actual laminate color may vary slightly due to the printing process. For accurate color selection we recommend that you obtain a product sample.

Prémoulé appuie / Prémoulé supports

