



M2065



PORTES
5 MORCEAUX

5-PIECE
DOORS

Collection Avanti / Avanti Collection

- 2 CÉLESTE
- 3 TENDANCE 45 / 90
- 4 CALISTA
- 5 FUSION - DOLCE
- 6 ALLEGRA
- 7 SHAKER 90 - NEW SHAKER 90
- 8 PANNEAU UNI / *SLAB DOOR*
- 9 OFFRE DE COULEURS / *COLOR OFFER*
- 16 TABLEAU DE CONCORDANCE / *COMPATIBLE COLOR OPTIONS*

Information complémentaire / Additional Information

- 19 PANNEAUX MULTIPLES / *MULTIPLE PANELS*
- 20 VERRIÈRE / *FRAME AND MULLION DOORS*
- 21 PENTURES ET ACCESSOIRES / *HINGES AND ACCESSORIES*
- 22 MOULURES / *MOULDINGS*
- 23 TABLEAU DE CONCORDANCE DES MOULURES / *MOULDINGS COMPATIBLE COLOR OPTIONS*

Collection Évolution / Evolution Collection

- 25 ONYX 45 / 90
- 26 AZUR 45 - RUBY 45
- 27 SAPHIR - VERRIÈRES EVOLUTION / *EVOLUTION FRAME DOORS*
- 28 OFFRE DE COULEURS ÉVOLUTION / *EVOLUTION COLOR OFFER*
- 29 MOULURES / *MOULDINGS*
- 30 CONCORDANCE DES COULEURS / *COMPATIBLE COLOR OPTIONS*
- 30 TABLEAU DE CONCORDANCE DES MOULURES / *MOULDINGS COMPATIBLE COLOR OPTION*
- 31 ENTRETIEN / *MAINTENANCE*
- 32 GARANTIE / *WARRANTY*

Collection Avanti et Mélamine Avanti & Melamine Collection

PM778

PHOTO: TAFISA

CÉLESTE

Les dimensions maximales des portes sont limitées par les dimensions des feuilles de mélamine soit 4 x 8 pi (1,2 x 2,4 m) ou 5 x 8 pi (1,5 x 2,4 m) selon les couleurs sélectionnées.

Maximum door dimensions are limited by melamine sheet dimensions, either 4 x 8 ft (1,2 x 2,4 m) or 5 x 8 ft (1,5 x 2,4 m) for selected colors.




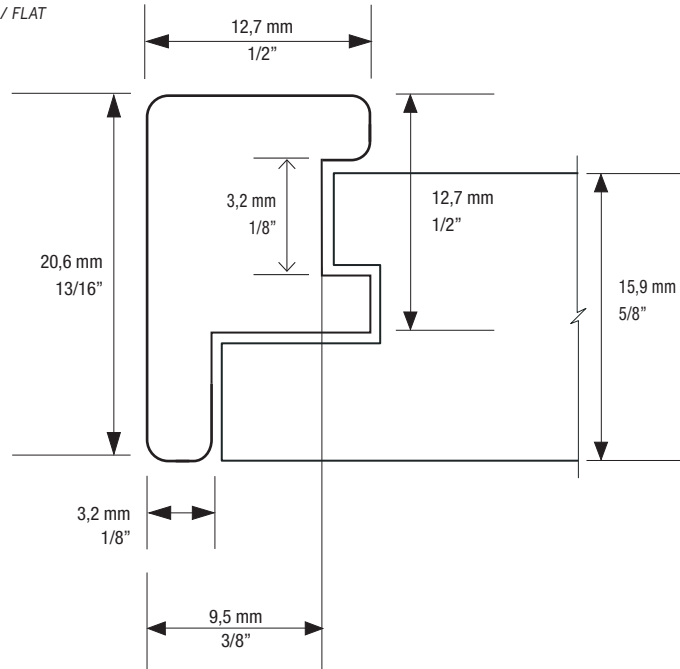
COULEUR / COLOR: PM592



Type de modèle / Type of model	Dimensions minimales / Minimum dimensions (Hauteur x Largeur / Height x Width)
Centre plat / Flat center panel	6 x 6 po / in 152,4 X 152,4 mm

La dimension maximale d'une porte est de 95" en hauteur. Verrières non disponible dans ce modèle. /
Maximum height for a door dimension is 95". No frame or mullion doors available.

PLAT / FLAT



Portes assemblées 45° / 90° de plus de 42 po :

- sans traverse centrale : la garantie contre le gauchissement ne sera pas applicable
- avec traverse centrale : la garantie contre le gauchissement sera applicable.


Doors with 45° / 90° degree assembly over 42 in :

- Without middle crossrail : will not carry any guarantee against warpage.
- With a middle crosspiece : will be guaranteed against warpage.

TENDANCE 45



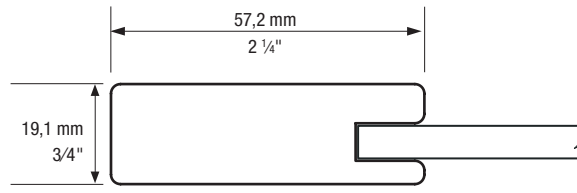
COULEUR / COLOR: PM775




Modèle / Model	Type de modèle / Type of model	Dimensions minimales / Minimum dimensions (Hauteur x Largeur / Height x Width)
Tendance 45°	Centre plat et insertions de verres / Flat center panel and glass inserts	5 1/4 x 5 1/4 po / in 133,4 X 133,4 mm

La dimension maximale d'une porte est de 95" en hauteur.
Maximum height for a door dimension is 95".


PLAT / FLAT



TENDANCE 90



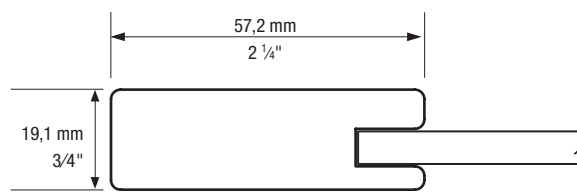
COULEUR / COLOR: PM778



Modèle / Model	Type de modèle / Type of model	Dimensions minimales / Minimum dimensions (Hauteur x Largeur / Height x Width)
Tendance 90°	Centre plat et insertions de verres / Flat center panel and glass inserts	5 1/4 x 6 1/2 po / in 133,4 X 165,1 mm

La dimension maximale d'une porte est de 95" en hauteur.
Maximum height for a door dimension is 95".

PLAT / FLAT




CALISTA

Les dimensions maximales des portes sont limitées par les dimensions des feuilles de mélamine soit 4 x 8 pi (1,2 x 2,4 m) ou 5 x 8 pi (1,5 x 2,4 m) selon les couleurs sélectionnées.

Maximum door dimensions are limited by melamine sheet dimensions, either 4 x 8 ft (1,2 x 2,4 m) or 5 x 8 ft (1,5 x 2,4 m) for selected colors.

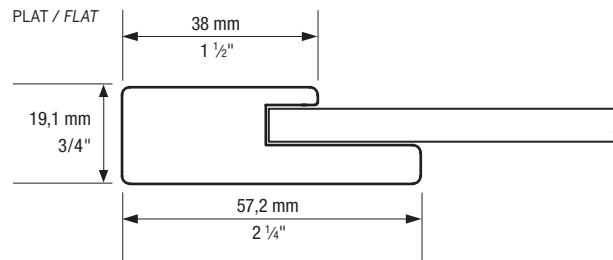


COULEUR / COLOR: VT02



Type de modèle / Type of model	Dimensions minimales / Minimum dimensions (Hauteur x Largeur / Height x Width)
Centre plat / Flat center panel	5 ¼ x 5 ¼ po / in – 133,4 X 133,4 mm

La dimension maximale d'une porte est de 95" en hauteur.
Maximum height for a door dimension is 95".



VT13

Portes assemblées 45° / 90° de plus de 42 po :

- sans traverse centrale : la garantie contre le gauchissement ne sera pas applicable
- avec traverse centrale : la garantie contre le gauchissement sera applicable.

Doors with 45° / 90° degree assembly over 42 in :

- Without middle crossrail : will not carry any guarantee against warpage.
- With a middle crosspiece : will be guaranteed against warpage.

FUSION



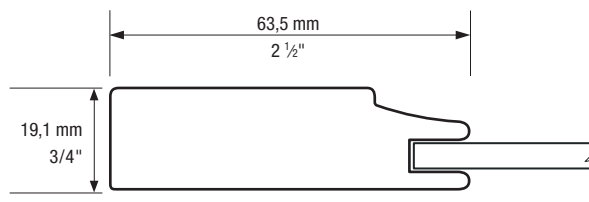
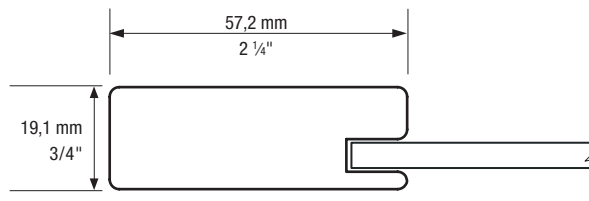
COULEUR / COLOR: VT00



Type de modèle / Type of model	Dimensions minimales / Minimum dimensions (Hauteur x Largeur / Height x Width)
Centre plat / Flat center panel	5 ¾ x 6 ½ po / in 146,1 X 165,1 mm

La dimension maximale d'une porte est de 95" en hauteur.
Maximum height for a door dimension is 95".

PLAT / FLAT



DOLCE



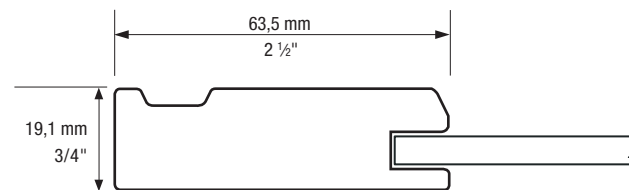
COULEUR / COLOR: H54



Type de modèle / Type of model	Dimensions minimales / Minimum dimensions (Hauteur x Largeur / Height x Width)
Centre plat et insertions de verre / Flat center panel and glass inserts	5 ¾ x 5 ¾ po / in – 146,1 X 146,1 mm

La dimension maximale d'une porte est de 95" en hauteur.
Modèle disponible jusqu'à épuisement des stocks. /
Maximum height for a door dimension is 95".
Available until stock is depleted.

PLAT / FLAT



ALLEGRA

Les dimensions maximales des portes sont limitées par les dimensions des feuilles de mélamine soit 4 x 8 pi (1,2 x 2,4 m) ou 5 x 8 pi (1,5 x 2,4 m) selon les couleurs sélectionnées.

Maximum door dimensions are limited by melamine sheet dimensions, either 4 x 8 ft (1,2 x 2,4 m) or 5 x 8 ft (1,5 x 2,4 m) for selected colors.



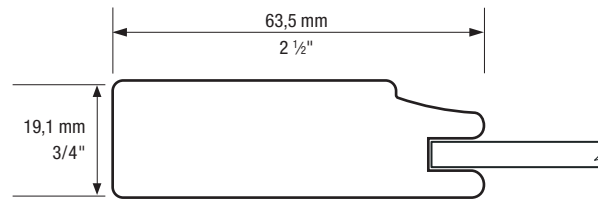
COULEUR / COLOR: L105



Type de modèle / Type of model	Dimensions minimales / Minimum dimensions (Hauteur x Largeur / Height x Width)
Centre plat / Flat center panel	5 3/4 x 5 3/4 po / in 146,1 X 146,1 mm

La dimension maximale d'une porte est de 95" en hauteur.
Maximum height for a door dimension is 95".

PLAT / FLAT





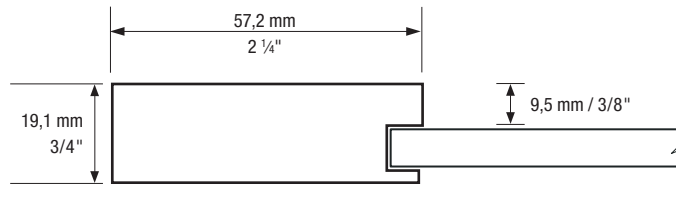
COULEUR / COLOR: K62



Type de modèle / Type of model	Dimensions minimales / Minimum dimensions (Hauteur x Largeur / Height x Width)
Centre plat / Flat center panel	5 ¼ x 6 ½ po / in 133,4 X 165,1 mm

La dimension maximale d'une porte est de 95" en hauteur.
Maximum height for a door dimension is 95".

PLAT / FLAT



Portes assemblées 90° de plus de 42 po :

- sans traverse centrale : la garantie contre le gauchissement ne sera pas applicable
- avec traverse centrale : la garantie contre le gauchissement sera applicable. /

Doors with 90° degree assembly over 42 in :

- Without middle crossrail: will not carry any guarantee against warpage.
- With a middle crosspiece: will be guaranteed against warpage.



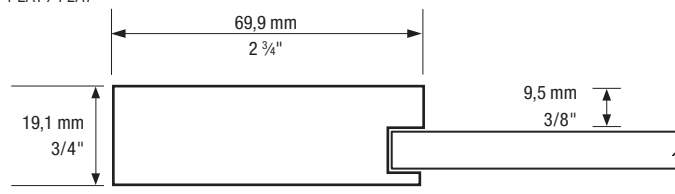
COULEUR / COLOR: M2003



Type de modèle / Type of model	Dimensions minimales / Minimum dimensions (Hauteur x Largeur / Height x Width)	
	Portes / Doors	Tiroirs battants réduits / Reduced rails drawer fronts
Centre plat / Flat center panel	6 x 7 ¾ po / in 152,4 X 187,3 mm	5 ¼ x 7 ¼ po / in 133,4 X 184,2 mm

La dimension maximale d'une porte est de 95" en hauteur.
Maximum height for a door dimension is 95".

PLAT / FLAT



Portes assemblées 90° de plus de 42 po :

- sans traverse centrale : la garantie contre le gauchissement ne sera pas applicable
- avec traverse centrale : la garantie contre le gauchissement sera applicable.

Tiroirs : battants réduits 57,2 mm (2 1/4 po) pour le New Shaker 90°.

Si des battants réguliers sont désirés, commander en porte. /

Doors with 90° degree assembly over 42 in :

- Without middle crossrail: will not carry any guarantee against warpage.
- With a middle crosspiece: will be guaranteed against warpage.

Drawer fronts: reduced rails 57,2 mm (2 1/4 in) for New Shaker 90°.

If regular rails are desired, please order as a door and its respective size.

PANNEAU UNI / SLAB DOOR

Mélamine /
Melamine




COULEUR / COLOR: H53



Type de modèle / Type of model	Dimensions minimales / <i>Minimum dimensions</i> (Hauteur x Largeur / Height x Width)
Panneau uni / Slab door	6 x 2 1/4 po / in 152,4 X 57,2 mm

La dimension maximale d'une porte est de 95" en hauteur.
Le grain de bois du Panneau Uni est vertical par défaut. Le grain de bois horizontal est disponible sur demande. /
Maximum height for a door dimension is 95".
The default woodgrain is vertical for slab door and slab drawer fronts. Horizontal grain available on request.



OFFRE DE COULEURS / COLOR OFFER

LUMMIA^{MC}


NOUVEAU / NEW




PM781
Chou à la Crème
Cream Puff

NOUVEAU / NEW


À VENIR / COMING SOON




PM784
Jardin Secret
Secret Garden



PM115
Carte Blanche




PM100
Orchidée Vanillée
Vanilla Orchid



PM775
Gardénia
Gardenia



PM763
Rosée du Matin
Morning Dew



PM780
Terrarossa




PM779
Feuille de Saugé
Sage Leaf



PM778
Bleu Acier
Steel Blue




PM772
Mer Calme
Calm Sea



PM203
Noir
Black



PM581
Beauté Naturelle
Sheer Beauty







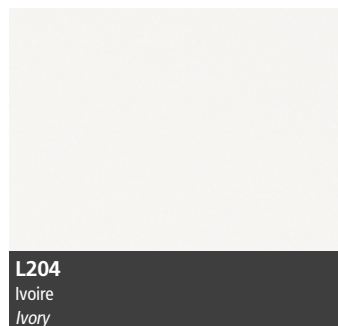
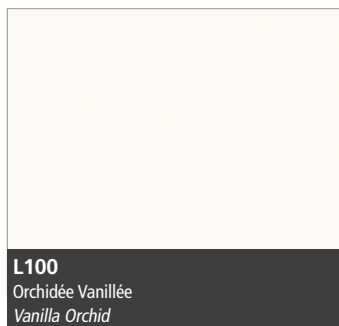

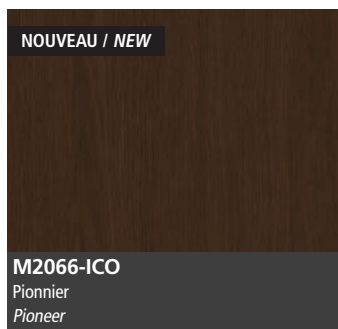
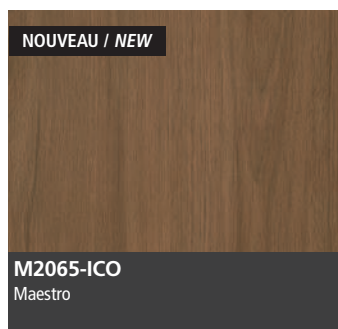
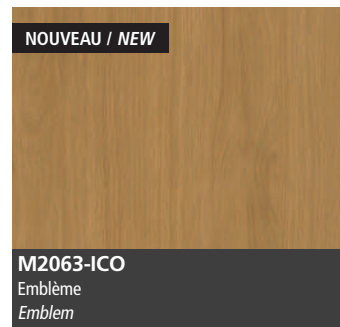
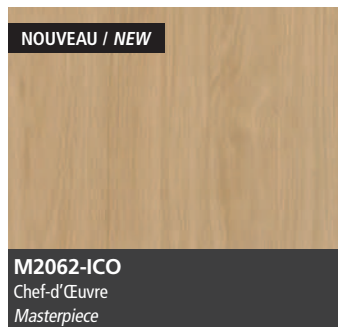
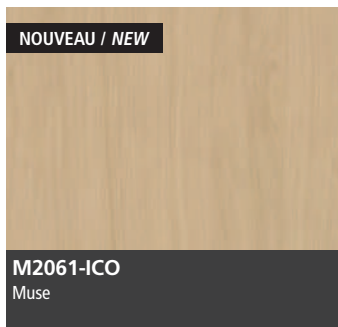
PM592
Accroche-Cœur
Kiss Curl




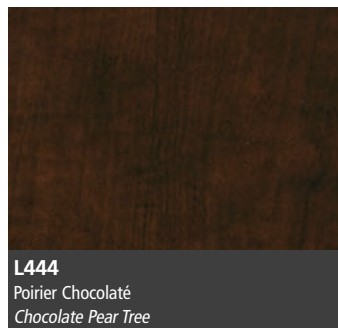


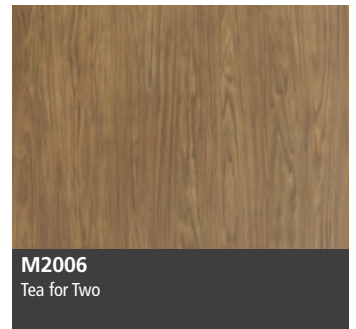



PM780

PHOTO: TAFISA

OFFRE DE COULEURS / COLOR OFFER




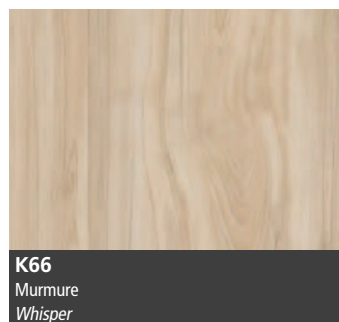




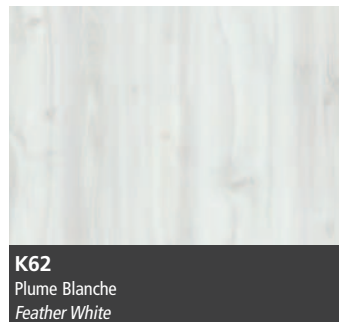


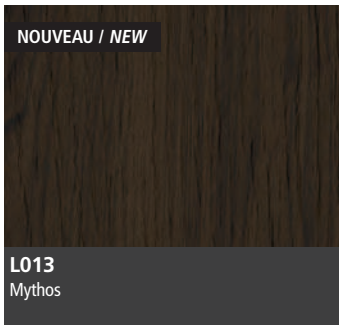

OFFRE DE COULEURS / COLOR OFFER



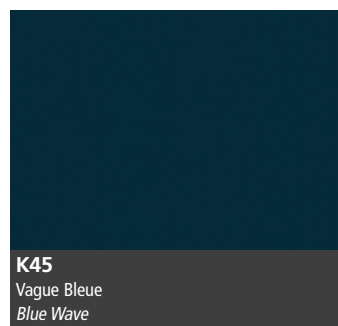

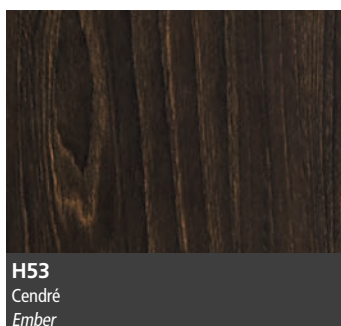






Les couleurs ci-dessous présentent des variations de teinte importantes. Consultez un échantillon réel de grande dimension avant de faire votre choix. /

The colors shown below present significant shade variations. Please refer to a full-size sample before making your selection.

OFFRE DE COULEURS / COLOR OFFER



OFFRE DE COULEURS / COLOR OFFER




Les couleurs ci-dessous présentent des variations de teinte importantes. Consultez un échantillon réel de grande dimension avant de faire votre choix. /

The colors shown below present significant shade variations. Please refer to a full-size sample before making your selection.

OFFRE DE COULEURS / COLOR OFFER




L02
Sabbia




WC4
Straight Noce




W66
Dark Walnut




L35
Kirsche



L41
Timeless



L40
Seppia Walnut




L39
Midnight Run




W66

OFFRE DE COULEURS / COLOR OFFER



VT02
Blanc Coton
Cotton Mist




VT10
Fraîcheur de Lin
Fresh Linen



VT06
Gris Oxford
Oxford Grey



VT00
Pierre de Suède
Suede Stone



VT08
Chaleur d'Alpaga
Warm Alpaga



VT14
Denim Chic



VT26
Tiges de Bambou
Bamboo Shoots



VT24
Brouillard de Jersey
Jersey Fog



VT01
Crépuscule de Cachemire
Cashmere Dusk



VT13
Forêt Luxuriante
Plush Forest




VT11
Bleu Merino
Merino Blue



VT03
Velours Noir
Black

arauco



WF375
Diva




WF394
Arctique Rainuré
Arctic Groovz



WF393
Béton Rainuré
Concrete Groovz



WF340
Aria



WF392
Réglisse Rainurée
Licorice Groovz



WF226
Zambukka

TABLEAU DE CONCORDANCE / COMPATIBLE COLOR OPTIONS

#	Couleurs / Colors	Fini / Finish	Fournisseur / Supplier	Cat	Polyester							Mélamine		
					Céleste	Tendance 45	Tendance 90	Allegra	Fusion	Callista	Dolce	Panneau Uni 5/8	Panneau Uni 3/4	Shaker 90 / New Shaker 90
113	Blanc / White	Dolomite	Uniboard	C		P	P	P-C	P		P			
555	Blanc / White	Dolomite	Uniboard	C									P	P
H50	Silva	Orme brossé / Brushed Elm	Uniboard	E		P	P	P-C	P				P	P
H53	Cendré / Ember	Orme brossé / Brushed Elm	Uniboard	E		P	P	P-C	P				P	P
H54	Skye	Orme brossé / Brushed Elm	Uniboard	E		P	P	P-C	P				P	P
H70	Dérive / Driftwood	Orme brossé / Brushed Elm	Uniboard	E		P	P	P-C	P				P	P
H75	Tundra	Aura	Uniboard	C		P	P	P-C	P				P	P
K02	Sésame / Sesame	Aura	Uniboard	C		P	P						P	P
K13	Nizza	Riviera	Uniboard	E		P	P	P-C	P		P		P	P
K14	Mistral	Riviera	Uniboard	E		P	P	P-C	P		P		P	P
K15	Cannes	Riviera	Uniboard	E		P	P	P-C	P		P		P	P
K16	Esterel	Riviera	Uniboard	E		P	P	P-C	P		P		P	P
K17	Cassis	Riviera	Uniboard	E		P	P	P-C	P		P		P	P
K24	Dalia	Sequoia	Uniboard	C		P	P	P-C	P		P		P	P
K45	Vague Bleue / Blue Wave	Vellum	Uniboard	F		P	P	P	P				P	P
K60	Mousseline / Chiffon	Nobella	Uniboard	E		P	P	P	P				P	P
K61	Soie / Silk	Nobella	Uniboard	E		P	P	P	P				P	P
K62	Plume Blanche / Feather White	Nobella	Uniboard	E		P	P	P	P				P	P
K63	Pietra	Nobella	Uniboard	E		P	P	P	P				P	P
K64	Ombre	Nobella	Uniboard	E		P	P	P	P				P	P
K65	Americana	Nobella	Uniboard	E		P	P	P	P				P	P
K66	Murmure / Whisper	Nobella	Uniboard	E		P	P	P	P				P	P
K67	Rumeur / Rumour	Nobella	Uniboard	E		P	P	P	P				P	P
K71	Élémental / Elemental	Omnia	Uniboard	E		P	P	P	P				P	P
K82	Fumée Blanche / Whitesmoke	Omnia	Uniboard	C									P	P
K88	Stellaire / Stellar	Omnia	Uniboard	C		P	P	P	P				P	P
L02	Sabbia	Legno	Stevenswood							P			P	
L012	Légende / Legend	Omnia	Uniboard	C	P	P	P	P	P			P		
L013	Mythos	Omnia	Uniboard	C	P	P	P	P	P			P		
L016	Folklore	Omnia	Uniboard	C	P	P	P	P	P			P		
L023	Hanami	Omnia	Uniboard	C	P	P	P	P	P			P		
L35	Kirsche	Legno	Stevenswood	E	P	P	P	P	P	P		P		
L39	Midnight Run	Legno	Stevenswood	E	P	P	P	P	P	P		P		
L40	Seppia Walnut	Legno	Stevenswood	E	P	P	P	P	P	P		P		
L41	Timeless	Legno	Stevenswood	E	P	P	P	P	P	P		P		
L004	Flavie	Aura	Uniboard	C		P	P	P	P				P	P
L005	Natura	Omnia	Uniboard	C		P	P	P	P				P	P
L100	Orchidée Vanillée / Vanilla Orchid	Crystalite	Tafisa	C		P	P	P-C	P		P		P	P
L105	Bordée de Neige / Snowfall	Crystalite	Tafisa	A		P	P	P-C	P		P			
L204	Ivoire / Ivory	Crystalite	Tafisa	C		P	P	P-C	P				P	P
L444	Poirier Chocolaté / Chocolate Pear Tree	Crystalite	Tafisa	C		P	P	P-C	P				P	P
L492	Chocolat Blanc / White Chocolate	Urbania	Tafisa	C		P	P	P-C	P		P		P	P

TABLEAU DE CONCORDANCE / COMPATIBLE COLOR OPTIONS

#	Couleurs / Colors	Fini / Finish	Fournisseur / Supplier	Cat	Polyester							Mélamine		
					Céleste	Tendance 45	Tendance 90	Allegra	Fusion	Calista	Dolce	Panneau Uni 5/8	Panneau Uni 3/4	Shaker 90 / New Shaker 90
L530	Latitude Nord / Latitude North	Alto	Tafisa	C		P	P	P-C	P		P		P	P
L580	Esprit Libre / Free Spirit	Karisma	Tafisa	C	P	P	P	P	P				P	P
L581	Beauté Naturelle / Sheer Beauty	Karisma	Tafisa	C	P	P	P	P	P				P	P
L582	Fashionista	Karisma	Tafisa	C	P	P	P	P	P				P	P
L583	Première Classe / First Class	Karisma	Tafisa	C	P	P	P	P	P				P	P
L584	Le Caméléon / The Chameleon	Karisma	Tafisa	C	P	P	P	P	P				P	P
L585	Rhapsodie / Rhapsody	Karisma	Tafisa	C	P	P	P	P	P				P	P
L586	Atomes Crochus / Natural Affinity	Karisma	Tafisa	C	P	P	P	P	P				P	P
L587	Rage de Sucre / Sugar Rush	Karisma	Tafisa	C	P	P	P	P	P				P	P
L588	Sucré-Salé / Sweet & Savory	Karisma	Tafisa	C	P	P	P	P	P				P	P
L589	Sel de la Terre / Salt of the Earth	Karisma	Tafisa	C	P	P	P	P	P				P	P
L590	Coup de Foudre / Love at First Sight	Karisma	Tafisa	C	P	P	P	P	P				P	P
L591	Miel d'Acacia / Acacia Honey	Karisma	Tafisa	C	P	P	P	P	P				P	P
L592	Accroche-Cœur / Kiss Curl	Karisma	Tafisa	C	P	P	P	P	P				P	P
L593	Éminence Grise / Mastermind	Karisma	Tafisa	C	P	P	P	P	P				P	P
L761	Clair de Lune / Moonlight	Crystalite	Tafisa	C									P	P
L763	Rosée du Matin / Morning Dew	Crystalite	Tafisa	C									P	P
L764	Au Petit Matin / Daybreak	Crystalite	Tafisa	C									P	P
L768	Tombée du Jour / Sundown	Crystalite	Tafisa	C		P	P	P-C	P					
M2002	Virée en Cabriolet / Sunset Cruise	Viva	Tafisa	E		P	P	P-C	P		P		P	P
M2003	Folle Escapade / Weekend Getaway	Viva	Tafisa	E		P	P	P-C	P		P		P	P
M2004	Bain de Neige! / Winter Fun!	Viva	Tafisa	E		P	P	P-C	P		P		P	P
M2005	Brunch Festif / Sunday Brunch	Viva	Tafisa	E		P	P	P-C	P		P		P	P
M2006	Tea for Two	Viva	Tafisa	E		P	P	P-C	P		P		P	P
M2007	Preneur de l'Aube / Casting at First Light	Viva	Tafisa	E		P	P	P-C	P		P		P	P
M2010	After-Hours	Viva	Tafisa	E		P	P	P-C	P		P		P	P
M2015	Après-Ski	Viva	Tafisa	E		P	P	P-C	P		P		P	P
M2061-ICO	Muse	Iconiq	Tafisa	E	P	P	P	P	P				P	P
M2062-ICO	Chef-d'Œuvre / Masterpiece	Iconiq	Tafisa	E	P	P	P	P	P				P	P
M2063-ICO	Emblème / Emblem	Iconiq	Tafisa	E	P	P	P	P	P				P	P
M2064-ICO	Virtuose / Prodigy	Iconiq	Tafisa	E	P	P	P	P	P				P	P
M2065-ICO	Maestro	Iconiq	Tafisa	E	P	P	P	P	P				P	P
M2066-ICO	Pionnier / Pioneer	Iconiq	Tafisa	E	P	P	P	P	P				P	P
P555	NovaBlanc / NovaWhite	Orme brossé / Brushed Elm	Uniboard	E									P	P
P802	Gris Saule / Willow Grey	Super mat	Uniboard	C		P	P	P	P					
PM100	Orchidée Vanillée / Vanilla Orchid	Lummia	Tafisa	L	P	P	P	P	P				P	P
PM115	Carte Blanche	Lummia	Tafisa	L	P	P	P	P	P				P	P
PM203	Noir / Black	Lummia	Tafisa	L	P	P	P	P	P				P	P
PM581	Beauté Naturelle / Sheer Beauty	Lummia	Tafisa	L	P	P	P	P	P				P	P
PM592	Accroche-Cœur / Kiss Curl	Lummia	Tafisa	L	P	P	P	P	P				P	P
PM763	Rosée du Matin / Morning Dew	Lummia	Tafisa	L	P	P	P	P	P				P	P
PM772	Mer Calme / Calm Sea	Lummia	Tafisa	L	P	P	P	P	P				P	P
PM775	Gardénia / Gardenia	Lummia	Tafisa	L	P	P	P	P	P				P	P
PM778	Bleu Acier / Steel Blue	Lummia	Tafisa	L	P	P	P	P	P				P	P
PM779	Feuille de Sauge / Sage Leaf	Lummia	Tafisa	L	P	P	P	P	P				P	P

TABLEAU DE CONCORDANCE / COMPATIBLE COLOR OPTIONS

#	Couleurs / Colors	Fini / Finish	Fournisseur / Supplier	Cat	Polyester							Mélamine		
					Céleste	Tendance 45	Tendance 90	Allegra	Fusion	Calista	Dolce	Panneau Uni 5/8	Panneau Uni 3/4	Shaker 90 / New Shaker 90
PM780	Terrarossa	Lumina	Tafisa	L	P	P	P	P	P				P	P
PM781	Chou à la Crème / Cream Puff	Lumina	Tafisa	L	P	P	P	P	P				P	P
PM784	Jardins Secret / Secret Garden	Lumina	Tafisa	L	P	P	P	P	P				P	P
VT00	Pierre de Suède / Suede Stone	VelourTouch	Olon	V		P	P	P	P				P	
VT01	Crépuscule de Cachemire / Cashmere Dusk	VelourTouch	Olon	V		P	P	P	P	P			P	
VT02	Blanc Coton / Cotton Mist	VelourTouch	Olon	V		P	P	P	P	P			P	
VT03	Velours Noir / Black	VelourTouch	Olon	V		P	P	P	P	P			P	
VT06	Gris Oxford / Oxford Grey	VelourTouch	Olon	V		P	P	P	P	P			P	
VT08	Chaleur d'Alpaga / Warm Alpaga	VelourTouch	Olon	V		P	P	P	P	P			P	
VT10	Fraîcheur de Lin / Fresh Linen	VelourTouch	Olon	V		P	P	P	P	P			P	
VT11	Bleu Merino / Merino Blue	VelourTouch	Olon	V		P	P	P	P	P			P	
VT13	Forêt Luxuriante / Plush Forest	VelourTouch	Olon	V		P	P	P	P	P			P	
VT14	Denim Chic	VelourTouch	Olon	V		P	P	P	P				P	
VT24	Brouillard de Jersey / Jersey Fog	VelourTouch	Olon	V		P	P	P	P				P	
VT26	Tiges de Bambou / Bamboo Shoots	VelourTouch	Olon	V		P	P	P	P				P	
W66	Dark Walnut	Venner	Stevenswood	E	P	P	P	P	P	P		P		
WC4	Straight Noce	Venner	Stevenswood	E	P	P	P	P	P	P		P		
WF226	Zambukka	Medina	Arauco	C		P	P	P	P				P	P
WF340	Aria	Medina	Arauco	C		P	P	P	P				P	P
WF375	Diva	Medina	Arauco	C		P	P	P	P				P	P
WF392	Réglisse Rainurée / Licorice Groovz	Authentick	Arauco	C		P	P	P	P				P	P
WF393	Béton Rainuré / Concrete Groovz	Authentick	Arauco	C		P	P	P	P				P	P
WF394	Arctique Rainuré / Artic Groovz	Authentick	Arauco	C		P	P	P	P				P	P

C: Carrelage / Multiple Mullion. P: Plat / Flat.

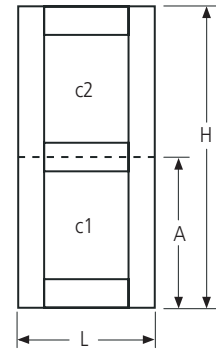


PANNEAUX MULTIPLES / MULTIPLE PANELS

DIMENSIONS MINIMALES / MINIMUM DIMENSIONS

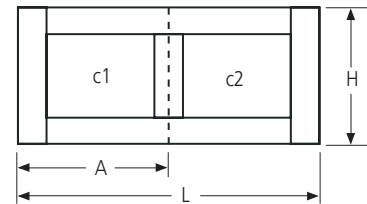
MODÈLE DOUBLE TRAVERSE HORIZONTALE / DOUBLE HORIZONTAL CROSSRAIL MODEL

MODÈLE / MODEL	HAUTEUR / HEIGHT (H)	LARGEUR / WIDTH (L)	MESURE A / MEASURE A
Shaker 90°	7 ⁷ / ₈ po / in 200 mm	6 ¹ / ₂ po / in 165,1 mm	3 ¹⁵ / ₁₆ po / in 100 mm
New Shaker 90°	9 ⁴⁹ / ₆₄ po / in 248 mm	8 ¹ / ₂ po / in 215,9 mm	4 ⁵⁷ / ₆₄ po / in 124,2 mm
Tendance 45° / 90°	8 ⁹ / ₃₂ po / in 210,3 mm	6 ¹ / ₂ po / in 165,1 mm	4 ⁹ / ₆₄ po / in 105,2 mm
Fusion	8 ²⁵ / ₃₂ po / in 223 mm	6 ¹ / ₂ po / in 165,1 mm	4 ³ / ₈ po / in 111,1 mm



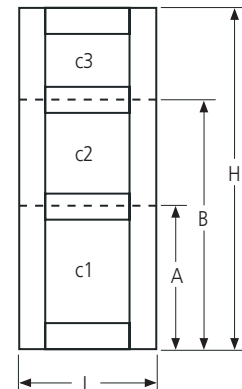
MODÈLE DOUBLE TRAVERSE VERTICALE / DOUBLE VERTICAL CROSSRAIL MODEL

MODÈLE / MODEL	HAUTEUR / HEIGHT (H)	LARGEUR / WIDTH (L)	MESURE A / MEASURE A
Shaker 90°	5 po / in 127 mm	7 ⁷ / ₈ po / in 200 mm	3 ¹⁵ / ₁₆ po / in 100 mm
New Shaker 90°	6 ¹⁷ / ₆₄ po / in 159,1 mm	9 ⁴⁹ / ₆₄ po / in 248 mm	4 ⁵⁷ / ₆₄ po / in 124,2 mm
Tendance 45° / 90°	6 po / in 152,4 mm	8 ⁹ / ₃₂ po / in 210,3 mm	4 ⁹ / ₆₄ po / in 105,2 mm



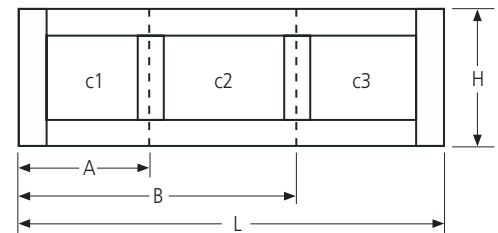
MODÈLE TRIPLE TRAVERSE HORIZONTALE / TRIPLE HORIZONTAL CROSSRAIL MODEL

MODÈLE / MODEL	HAUTEUR / HEIGHT (H)	LARGEUR / WIDTH (L)	MESURE A / MEASURE A	MESURE B / MEASURE B
Shaker 90°	10 ³ / ₄ po / in 273,1 mm	6 ¹ / ₂ po / in 165,1 mm	3 ¹⁵ / ₁₆ po / in 100 mm	6 ¹³ / ₁₆ po / in 173 mm
New Shaker 90°	13 ⁹ / ₃₂ po / in 337,3 mm	8 ¹ / ₂ po / in 215,9 mm	4 ⁵⁷ / ₆₄ po / in 124,2 mm	8 ²⁵ / ₆₄ po / in 213,1 mm
Tendance 45° / 90°	11 ¹⁷ / ₆₄ po / in 286,1 mm	6 ¹ / ₂ po / in 165,1 mm	4 ⁹ / ₆₄ po / in 105,2 mm	7 ⁹ / ₆₄ po / in 181,4 mm
Fusion	11 ⁴⁷ / ₆₄ po / in 298,1 mm	6 ¹ / ₂ po / in 165,1 mm	4 ³ / ₈ po / in 111,1 mm	7 ⁹ / ₆₄ po / in 181,4 mm



MODÈLE TRIPLE TRAVERSE VERTICALE / TRIPLE VERTICAL CROSSRAIL MODEL


MODÈLE / MODEL	HAUTEUR / HEIGHT (H)	LARGEUR / WIDTH (L)	MESURE A / MEASURE A	MESURE B / MEASURE B
Shaker 90°	5 po / in 127 mm	10 ³ / ₄ po / in 273,1 mm	3 ¹⁵ / ₁₆ po / in 100 mm	6 ¹³ / ₁₆ po / in 173 mm
New Shaker 90°	6 ¹⁷ / ₆₄ po / in 159,1 mm	13 ⁹ / ₃₂ po / in 337,3 mm	4 ⁵⁷ / ₆₄ po / in 124,2 mm	8 ²⁵ / ₆₄ po / in 213,1 mm
Tendance 45° / 90°	6 po / in 152,4 mm	11 ¹⁷ / ₆₄ po / in 286,1 mm	4 ⁹ / ₆₄ po / in 105,2 mm	7 ⁹ / ₆₄ po / in 181,4 mm




VERRIÈRES / FRAME AND MULLION DOORS



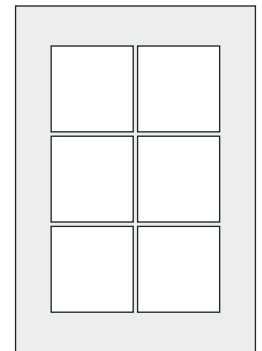
1 CADRE / 1 FRAME




2 CARREAUX / 2 LITES




4 CARREAUX / 4 LITES



6 CARREAUX / 6 LITES



8 CARREAUX / 8 LITES



10 CARREAUX / 10 LITES

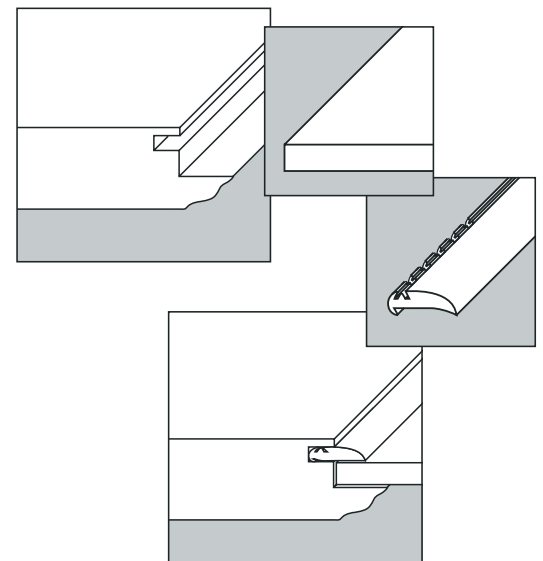
MOULURE À VITRE /
GLASS RETAINER
MOULDING

Transparent / Clear



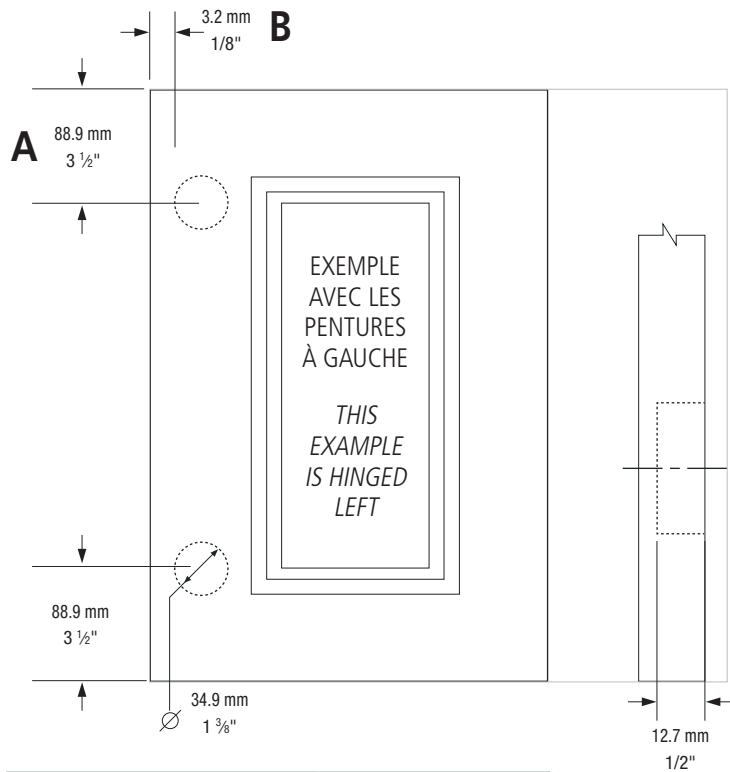
Mesures à soustraire pour calculer les dimensions du verre / Measures to subtract to calculate glass size		Dimensions minimales / Minimum dimensions	
Type de modèle / Type of model	(Hauteur x Largeur / Height x Width)	Centre plat / Flat Panel	Insertion de verre / Glass Insert
Tendance 45	3 3/4 x 3 3/4 po / in 95,3 X 95,3 mm	5 1/4 x 5 1/4 po / in 133,4 X 133,4 mm	10 1/2 x 10 1/2 po / in 260,4 X 260,4 mm
Tendance 90	3 3/4 x 3 3/4 po / in 95,3 X 95,3 mm	5 1/4 x 6 1/2 po / in 133,4 X 165,1 mm	10 1/2 x 11 3/4 po / in 260,4 X 298,5 mm
Allegra	4 1/4 x 4 1/4 po / in 108 X 108 mm	5 3/4 x 5 3/4 po / in 146,1 X 146,1 mm	11 x 11 po / in 279,4 X 279,4 mm
Fusion	4 1/4 x 3 3/4 po / in 108 X 95,3 mm	5 3/4 x 6 1/2 po / in 146,1 X 165,1 mm	N / D
Shaker 90	3 3/4 x 3 3/4 po / in 95,3 X 95,3 mm	5 1/4 x 6 1/2 po / in 133,4 X 165,1 mm	N / D
New Shaker 90	4 3/4 x 4 3/4 po / in 120,7 X 120,7 mm	6 x 7 3/8 po / in 152,4 X 187,3 mm	N / D
Dolce	4 1/4 x 4 1/4 po / in 108 X 108 mm	5 3/4 x 5 3/4 po / in 146,1 X 146,1 mm	N / D

INSTALLATION DE LA VITRE / GLASS INSTALLATION



PENTURES / HINGES

NORMES POUR LES PENTURES / QUANTITY AND LOCATION OF HINGES



Diamètre du trou: 34,9 mm (1 3/8 po)

Profondeur: 12,7 mm (1/2 po)

Emplacement:

- pour les portes de 254 mm (10 po) et plus, à 3,2 mm (1/8 po) du bord et centré à 88,9 mm (3 1/2 po) du haut et du bas de la porte.
- pour les portes de moins de 254 mm (10 po), à 3,2 mm (1/8 po) du bord et centré à 63,5 mm (2 1/2 po) du haut et du bas de la porte.

Standard hinge hole diameter: 34.9 mm (1 3/8 in)

Standard depth: 12.7 mm (1/2 in)

Standard location:

- for doors 254 mm (10 in) and over, 3.2 mm (1/8 in) from side and centered at 88.9 mm (3 1/2 in) from top or bottom edge of the door.
- for doors less than 254 mm (10 in), 3.2 mm (1/8 in) from side and centered at 63.5 mm (2 1/2 in) from top or bottom edge of the door.

Pour les portes nécessitant plus de deux pentures, s.v.p. fournir un dessin indiquant l'emplacement exact des trous.


Les grandeurs minimales indiquées pour chaque modèle de porte doivent être respectées afin d'assurer le dégagement nécessaire pour l'installation des pentures. /

For doors requiring more than 2 hinges, a drawing indicating actual position of the hinge holes is required. Minimum sizes indicated for each door model must be respected due to hinge clearance considerations.

Hauteur de la porte / Door height		Nombre de pentures à respecter / Number of hinges required
mm	po / in	
0 à 899,16	0 à 35,4	2
899,17 à 1000,8	35,5 à 39,4	3
1000,9 à 1991,4	39,5 à 78,4	4
1991,5 à 2438,4	78,5 à ,96	5

ACCESSOIRES / ACCESSORIES

FEUILLES DE MÉLAMINE / MELAMINE SHEETS



Dimensions disponibles / Sizes available

- 1,2 x 2,4 m (4 x 8 pi / ft)
- 1,5 x 2,4 m (5 x 8 pi / ft)

Épaisseur / Thickness :

- 6,4 mm (1/4 po / in)
Toutes les couleurs / All colors
- 19 mm (3/4 po / in)
Couleurs mélamine seulement / Melamine colors only

BANDES DE CHANT EN PVC / PVC EDGE BANDING

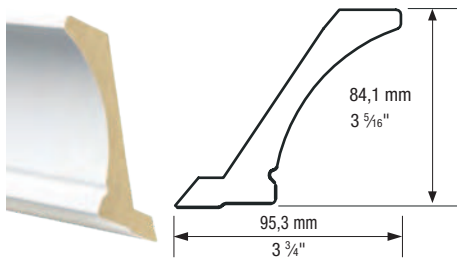


Dimensions disponibles / Sizes available

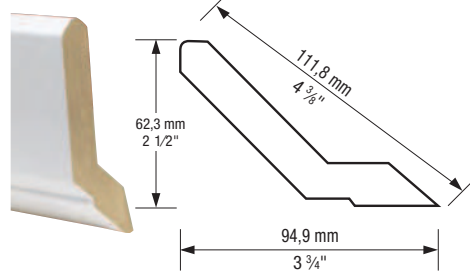
- Épaisseur / Thickness : 0,5 mm (1/64 po / in)
Rouleau / Roll : 600 pi / ft (182,8 m)
Largeur / Width : 7/8 po / in (22,2 mm)
- Épaisseur / Thickness : 1 mm (3/64 po / in)
Rouleau / Roll : 300 pi / ft (91,4 m)
Largeur / Width : 7/8 po / in (22,2 mm)

MOULURES / MOULDINGS

MOULURES DE TÊTE / CROWN MOULDINGS

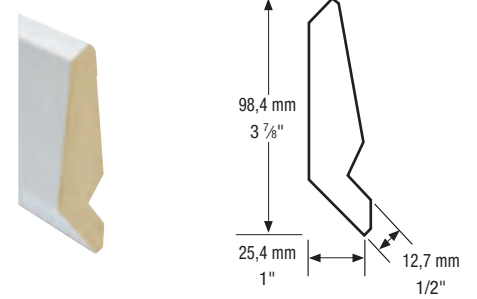


WP22
Moulure de tête contemporaine /
Contemporary crown moulding
Longueur / Length : 9 pi / ft



4716
Moulure de tête /
Crown moulding
Longueur / Length : 9 pi / ft


LATTE



9443
Moulure de tête / Crown moulding
Longueur / Length : 9 pi / ft

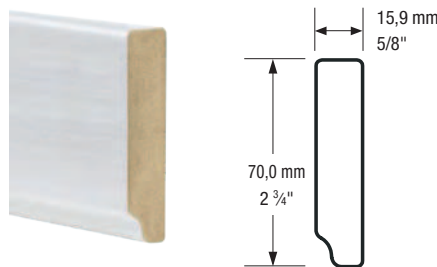
LUMMIA™ karisma

CACHES-NÉONS / LIGHT VALENCES

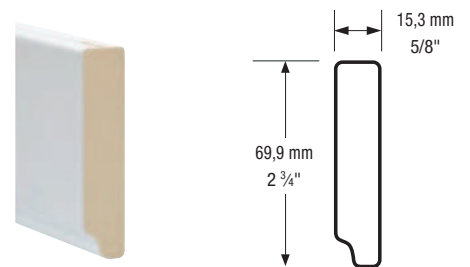


9717
Latte / Batten
Longueur / Length : 9 pi / ft

LUMMIA™ karisma



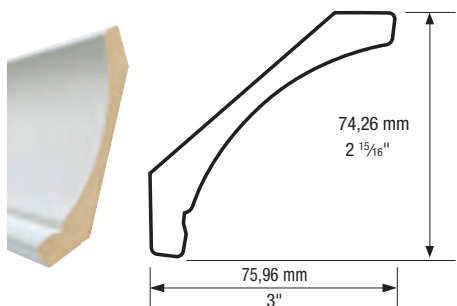
4022
Cache-néon / Light valence
Longueur / Length : 9 pi / ft



7431
Cache-néon / Light valence
Longueur / Length : 9 pi / ft

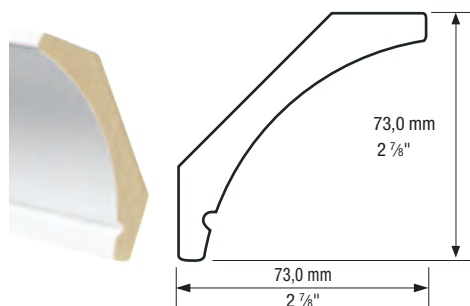
LUMMIA™ karisma

Ogee

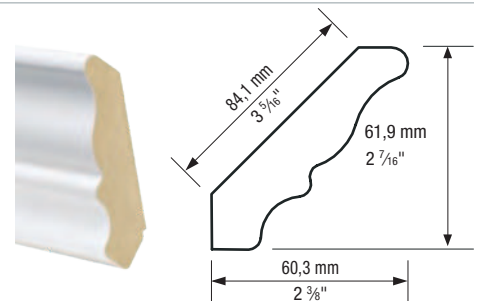


9447
Ogee contemporain / Contemporary Ogee
Longueur / Length : 9 pi / ft

LUMMIA™ karisma



4766
Ogee concave / Concave Ogee
Longueur / Length : 9 pi / ft



5027
Ogee régulier / Regular Ogee
Longueur / Length : 9 pi / ft

MOULURES- CONCORDANCE DES COULEURS / MOULDINGS COMPATIBLE COLOR OPTIONS

# couleurs / Colors #	Nom / Name	Fournisseur / Supplier	Numéro de moulure / Moulding number								
			4022	4716	4766	5027	7431	9443	9447	9717	WP22
113	Super Blanc / <i>Super White</i>	Uniboard	•		•	•					•
555	NovaBlanc / <i>NovaWhite</i>	Uniboard	Aucune moulure disponible / <i>No moulding available</i>								
H50	Silva	Uniboard	•		•	•					•
H53	Cendré / <i>Ember</i>	Uniboard	•		•	•					•
H54	Skye	Uniboard	•		•	•					•
H70	Dérive / <i>Driftwood</i>	Uniboard	•		•	•					•
H75	Tundra	Uniboard	•		•	•					•
K02	Sésame / <i>Sesame</i>	Uniboard	•		•	•					•
K13	Nizza	Uniboard	•		•	•					•
K14	Mistral	Uniboard	•		•	•					•
K15	Cannes	Uniboard	•		•	•					•
K16	Esterel	Uniboard	•		•	•					•
K17	Cassis	Uniboard	•		•	•					•
K24	Dalia	Uniboard	•		•	•					•
K45	Vague Bleue / <i>Blue Wave</i>	Uniboard	•		•	•					•
K60	Mousseline / <i>Chiffon</i>	Uniboard	•		•	•					•
K61	Soie / <i>Silk</i>	Uniboard	•		•	•					•
K62	Plume Blanche / <i>Feather White</i>	Uniboard	•		•	•					•
K63	Pietra	Uniboard	•		•	•					•
K64	Ombre	Uniboard	•		•	•					•
K65	Americana	Uniboard	•		•	•					•
K66	Murmure / <i>Whisper</i>	Uniboard	•		•	•					•
K67	Rumeur / <i>Rumour</i>	Uniboard	•		•	•					•
K71	Élémental / <i>Elemental</i>	Uniboard	•		•	•					•
K82	Fumée Blanche / <i>Whitesmoke</i>	Uniboard	Aucune moulure disponible / <i>No moulding available</i>								
K88	Stellaire / <i>Stellar</i>	Uniboard	Aucune moulure disponible / <i>No moulding available</i>								
L02	Sabbia	Stevenswood									•
L012	Légende / <i>Legend</i>	Uniboard					•	•	•	•	
L013	Mythos	Uniboard					•	•	•	•	
L016	Folklore	Uniboard					•	•	•	•	
L023	Hanami	Uniboard					•	•	•	•	
L35	Kirsche	Stevenswood									•
L39	Midnight Run	Stevenswood									•
L40	Seppia Walnut	Stevenswood									•
L41	Timeless	Stevenswood									•
L004	Flavie	Uniboard	Aucune moulure disponible / <i>No moulding available</i>								
L005	Natura	Uniboard	Aucune moulure disponible / <i>No moulding available</i>								
L100	Orchidée Vanillée / <i>Vanilla Orchid</i>	Tafisa	•		•	•					•
L105	Bordée de Neige / <i>Snowfall</i>	Tafisa	•		•	•					•
L204	Ivoire / <i>Ivory</i>	Tafisa	•		•	•					•
L444	Poirier Chocolaté / <i>Chocolate Pear Tree</i>	Tafisa	•		•	•					•
L492	Chocolat Blanc / <i>White Chocolate</i>	Tafisa	•		•	•					•
L530	Latitude Nord / <i>Latitude North</i>	Tafisa	•		•	•					•
L580	Esprit Libre / <i>Free Spirit</i>	Tafisa					•	•	•	•	
L581	Beauté Naturelle / <i>Sheer Beauty</i>	Tafisa					•	•	•	•	
L582	Fashionista	Tafisa					•	•	•	•	
L583	Première Classe / <i>First Class</i>	Tafisa					•	•	•	•	
L584	Le Caméléon / <i>The Chameleon</i>	Tafisa					•	•	•	•	
L585	Rhapsodie / <i>Rhapsody</i>	Tafisa					•	•	•	•	
L586	Atomes Crochus / <i>Natural Affinity</i>	Tafisa					•	•	•	•	
L587	Rage de Sucre / <i>Sugar Rush</i>	Tafisa					•	•	•	•	
L588	Sucré-Salé / <i>Sweet & Savory</i>	Tafisa					•	•	•	•	
L589	Sel de la Terre / <i>Salt of the Earth</i>	Tafisa					•	•	•	•	
L590	Coup de Foudre / <i>Love at First Sight</i>	Tafisa					•	•	•	•	
L591	Miel d'Acacia / <i>Acacia Honey</i>	Tafisa					•	•	•	•	

MOULURES- CONCORDANCE DES COULEURS / MOULDINGS COMPATIBLE COLOR OPTIONS

# couleurs / Colors #	Nom / Name	Fournisseur / Supplier	Numéro de moulure / Moulding number							WP22	
			4022	4716	4766	5027	7431	9443	9447		9717
L592	Accroche-Cœur / <i>Kiss Curl</i>	Tafisa					•	•	•	•	
L593	Éminence Grise / <i>Mastermind</i>	Tafisa					•	•	•	•	
L761	Clair de Lune / <i>Moonlight</i>	Tafisa	Aucune moulure disponible / No moulding available								
L763	Rosée du Matin / <i>Morning Dew</i>	Tafisa	Aucune moulure disponible / No moulding available								
L764	Au Petit Matin / <i>Daybreak</i>	Tafisa	Aucune moulure disponible / No moulding available								
L768	Tombée du Jour / <i>Sundown</i>	Tafisa	•		•	•					•
M2002	Virée en Cabriolet / <i>Sunset Cruise</i>	Tafisa	•		•	•					•
M2003	Folle Escapade / <i>Weekend Getaway</i>	Tafisa	•		•	•					•
M2004	Bain de Neige! / <i>Winter Fun!</i>	Tafisa	•		•	•					•
M2005	Brunch Festif / <i>Sunday Brunch</i>	Tafisa	•		•	•					•
M2006	Tea for Two	Tafisa	•		•	•					•
M2007	Preneur de l'Aube / <i>Casting at First Light</i>	Tafisa	•		•	•					•
M2010	After-Hours	Tafisa	•		•	•					•
M2015	Après-Ski	Tafisa	•		•	•					•
M2061-ICO	Muse	Tafisa					•	•	•	•	
M2062-ICO	Chef-d'Œuvre / <i>Masterpiece</i>	Tafisa					•	•	•	•	
M2063-ICO	Emblème / <i>Emblem</i>	Tafisa					•	•	•	•	
M2064-ICO	Virtuose / <i>Prodigy</i>	Tafisa					•	•	•	•	
M2065-ICO	Maestro	Tafisa					•	•	•	•	
M2066-ICO	Pionnier / <i>Pioneer</i>	Tafisa					•	•	•	•	
P555	NovaBlanc / <i>NovaWhite</i>	Uniboard	Aucune moulure disponible / No moulding available								
P802	Gris Saule / <i>Willow Grey</i>	Uniboard			•						
PM100	Orchidée Vanillée / <i>Vanilla Orchid</i>	Tafisa					•	•	•	•	
PM115	Carte Blanche	Tafisa					•	•	•	•	
PM203	Noir / <i>Black</i>	Tafisa					•	•	•	•	
PM581	Beauté Naturelle / <i>Sheer Beauty</i>	Tafisa					•	•	•	•	
PM592	Accroche-Cœur / <i>Kiss Curl</i>	Tafisa					•	•	•	•	
PM763	Rosée du Matin / <i>Morning Dew</i>	Tafisa					•	•	•	•	
PM772	Mer Calme / <i>Calm Sea</i>	Tafisa					•	•	•	•	
PM775	Gardénia / <i>Gardenia</i>	Tafisa					•	•	•	•	
PM778	Bleu Acier / <i>Steel Blue</i>	Tafisa					•	•	•	•	
PM779	Feuille de Sauge / <i>Sage Leaf</i>	Tafisa					•	•	•	•	
PM780	Terrarossa	Tafisa					•	•	•	•	
PM781	Chou à la Crème / <i>Cream Puff</i>	Tafisa					•	•	•	•	
PM784	Jardin Secret / <i>Secret Garden</i>	Tafisa					•	•	•	•	
VT00	Pierre de Suède / <i>Suede Stone</i>	Olon	•	•							
VT01	Crépuscule de Cachemire / <i>Cashmere Dusk</i>	Olon	•	•							
VT02	Blanc Coton / <i>Cotton Mist</i>	Olon	•	•							
VT03	Velours Noir / <i>Black</i>	Olon	•	•							
VT06	Gris Oxford / <i>Oxford Grey</i>	Olon	•	•							
VT08	Chaleur d'Alpaga / <i>Warm Alpaga</i>	Olon	•	•							
VT10	Fraîcheur de Lin / <i>Fresh Linen</i>	Olon	•	•							
VT11	Bleu Merino / <i>Merino Blue</i>	Olon	•	•							
VT13	Forêt Luxuriante / <i>Plush Forest</i>	Olon	•	•							
VT14	Denim Chic	Olon	•	•							
VT24	Brouillard de Jersey / <i>Jersey Fog</i>	Olon	•	•							
VT26	Tiges de Bambou / <i>Bamboo Shoots</i>	Olon	•	•							
W66	Dark Walnut	Stevenswood									•
WC4	Straight Noce	Stevenswood									•
WF226	Zambukka	Arauco	•		•	•					•
WF340	Aria	Arauco	•		•	•					•
WF375	Diva	Arauco	•		•	•					•
WF392	Réglisse Rainurée / <i>Licorice Groovz</i>	Arauco	•		•	•					•
WF393	Béton Rainuré / <i>Concrete Groovz</i>	Arauco	•		•	•					•
WF394	Artique Rainuré / <i>Arctic Groovz</i>	Arauco	•		•	•					•

Collection Évolution

Evolution Collection



ONYX 45 / 90



COULEUR / COLOR: PTFWF435

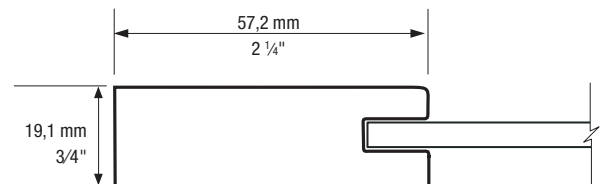


Modèle / Model	Type de modèle / Type of model	Dimensions minimales / Minimum dimensions (Hauteur x Largeur / Height x Width)
8114 Onyx 45	Porte et tiroir centre plat / Flat door and drawer front	5 1/4 x 5 1/4 po / in 133,35 X 133,35 mm
9114 Onyx 90	Porte et tiroir centre plat / Flat door and drawer front	5 1/4 x 6 1/2 po / in 133,35 X 165,10 mm



La dimension maximale d'une porte est de 95" en hauteur.
Panneaux multiples disponibles. *Disponible jusqu'à épuisement des stocks. /
Maximum height for a door dimension is 95".
Multiple panels available. * Available until stock is depleted.

PLAT / FLAT



Portes assemblées 45° / 90° de plus de 42 po :

- sans traverse centrale: la garantie contre le gauchissement ne sera pas applicable
- avec traverse centrale: la garantie contre le gauchissement sera applicable. /

Doors with 45° / 90° degree assembly over 42 in :

- Without middle crossrail: will not carry any guarantee against warpage.
- With a middle crosspiece: will be guaranteed against warpage.

AZUR 45

Portes avec grain de bois vertical, largeur maximale de 29 po (736,6 mm), aucun maximum sur la hauteur. Pour les tiroirs, le grain de bois est horizontal par défaut.

Doors with vertical woodgrain, maximum width of 29 in (736,6 mm), no maximum height. Drawer front woodgrain direction is horizontal by default.



COULEUR / COLOR: PTFWF434



Modèle / Model	Type de modèle / Type of model	Dimensions minimales / Minimum dimensions (Hauteur x Largeur / Height x Width)
8914 Azur 45	Porte et tiroir centre plat / Flat door and drawer front	5 1/4 x 5 1/4 po / in 133,35 X 133,35 mm

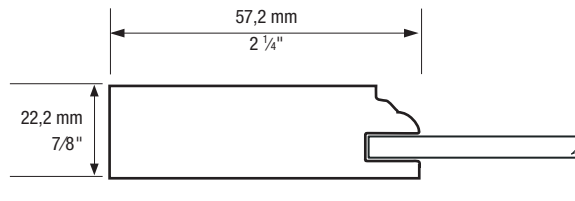
La dimension maximale d'une porte est de 95" en hauteur.

*Disponible jusqu'à épuisement des stocks. /

Maximum height for a door dimension is 95".

* Available until stock is depleted.

PLAT / FLAT



RUBY 45



COULEUR / COLOR: PTF11682



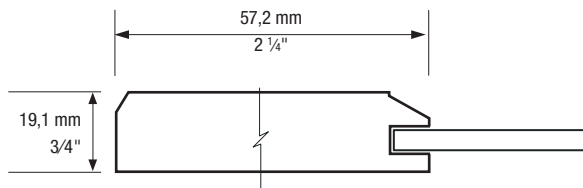
Modèle / Model	Type de modèle / Type of model	Dimensions minimales / Minimum dimensions (Hauteur x Largeur / Height x Width)
8714	Porte et tiroir centre plat / Flat door and drawer front	5 1/4 x 5 1/4 po / in 133,35 X 133,35 mm

La dimension maximale d'une porte est de 95" en hauteur.

*Disponible jusqu'à épuisement des stocks. /

Maximum height for a door dimension is 95".

* Available until stock is depleted.



Portes avec grain de bois vertical, largeur maximale de 29 po (736,6 mm), aucun maximum sur la hauteur. Pour les tiroirs, le grain de bois est horizontal par défaut.

Doors with vertical woodgrain, maximum width of 29 in (736,6 mm), no maximum height. Drawer front woodgrain direction is horizontal by default.

SAPHIR

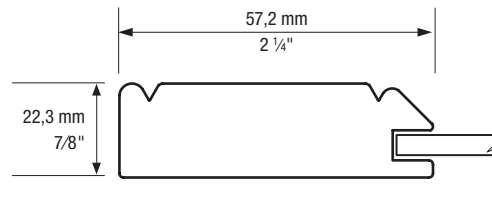


COULEUR / COLOR: PTFWF432



Modèle / Model	Type de modèle / Type of model	Dimensions minimales / Minimum dimensions (Hauteur x Largeur / Height x Width)
8814	Porte et tiroir centre plat / Flat door and drawer front	5 1/4 x 5 1/4 po / in 133,35 X 133,35 mm

La dimension maximale d'une porte est de 95" en hauteur.
*Disponible jusqu'à épuisement des stocks. /
Maximum height for a door dimension is 95".
* Available until stock is depleted.



ÉVOLUTION VERRIÈRES / FRAME DOORS

Mesures à soustraire pour calculer les dimensions du verre / Measures to subtract to calculate glass size			Dimensions minimales / Minimum dimensions	
Modèle / Model	Code	(Hauteur x Largeur / Height x Width)	Cadre / Frame	Carrelage / Mullion Door
ONYX 45°	8154	3 3/4 x 3 3/4 po / in 95,3 X 95,3 mm	5 1/4 x 5 1/4 po / in 133,4 X 133,4 mm	N / D
RUBY 45°	8754	3 3/4 x 3 3/4 po / in 95,3 X 95,3 mm	5 1/4 x 5 1/4 po / in 133,4 X 133,4 mm	N / D
AZUR 45°	8954	3 3/4 x 3 3/4 po / in 95,3 X 95,3 mm	5 1/4 x 5 1/4 po / in 133,4 X 133,4 mm	N / D
SAPHIR	8854	3 3/4 x 3 3/4 po / in 95,3 X 95,3 mm	5 1/4 x 5 1/4 po / in 133,4 X 133,4 mm	N / D
ONYX 90°	9154	3 3/4 x 3 3/4 po / in 95,3 X 95,3 mm	5 1/4 x 6 1/2 po / in 133,4 X 165,1 mm	N / D

NOTES IMPORTANTES / IMPORTANT INFORMATION

Vitres non incluses. Également disponible, verrières de 2, 4, 6, 8 et 10 carreaux dans le modèle Onyx.
Glass is not included. Also available, frame doors with 2, 4, 6, 8 & 10 glasses for our Onyx model.

OFFRE DE COULEURS ÉVOLUTION / EVOLUTION COLOR OFFER

ARAUCO



PTFWF432
Alabaster




PTFWF433
Argento




PTFWF441
Burlap



PTFWF435
Palomino



PTFWF434
Gibraltar



PTFWF446
Charred Oak




PTF10632SF
Marges Blanches
White Margins



PTF11682SF
Chêne Doux
Mellow Oak




PTF14693SF
Chêne Fumé Rovere
Smoked Rovere Oak



PTF14675SF
Ébène Sépia
Ebony Sepia



PTF14694SF
Chêne Noir Indien
Hinds Black Oak



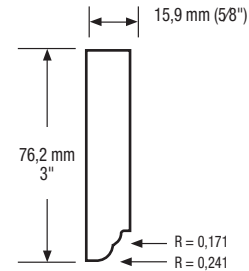
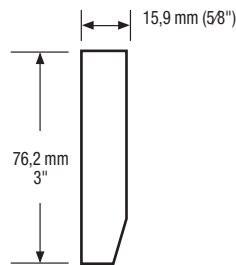
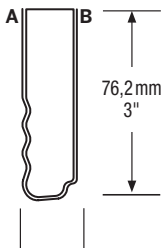
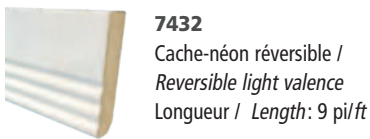
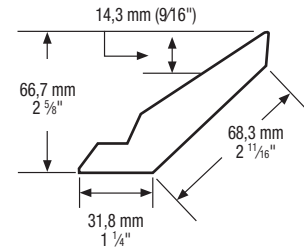
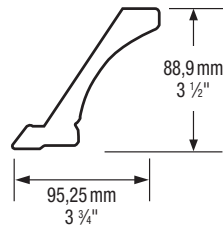
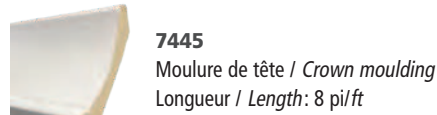
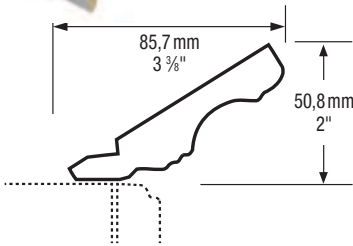
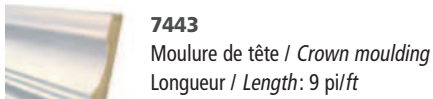
PTF14621SF
Châtaignier Nunavut
Chestnut Nunavut

Pour connaître la disponibilité des couleurs, vous réferez au tableau de concordance.

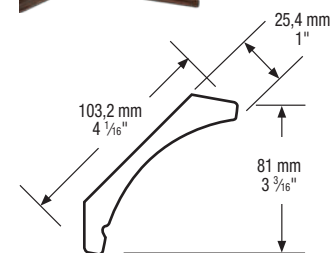
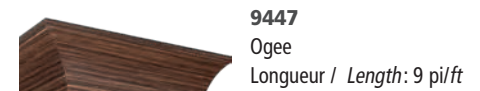
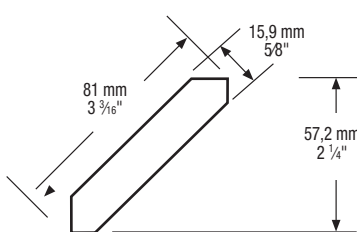
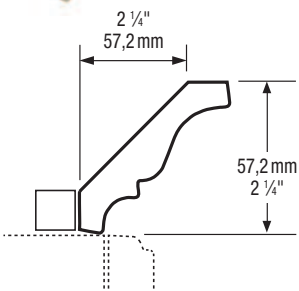
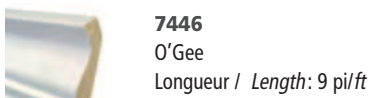
To know the availability, you can refer to the compatible color options page.

MOULURES / MOULDINGS

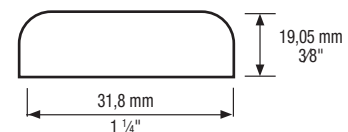

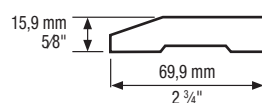
MOULURES DE TÊTE / CROWN MOULDING



CACHES-NÉONS / LIGHT VALANCES



OGEE



CONCORDANCE DES COULEURS / COMPATIBLE COLOR OPTIONS

# couleurs / Colors #	Nom / Name	Fournisseur / Supplier	Catégorie / Category	Modèles / Models			
				ONYX 45-90	AZUR 45	RUBY 45	SAPHIR
PTF10632SF	Marges Blanches / <i>White Margins</i>	Merino	C	•	•	•	•
PTF11682SF	Chêne Doux / <i>Mellow Oak</i>	Merino	C	•	•	•	•
PTF14621SF	Châtaignier Nunavut / <i>Chestnut Nunavut</i>	Merino	C	•	•	•	•
PTF14675SF	Ébène Sépia / <i>Ebony Sepia</i>	Merino	C	•	•	•	•
PTF14693SF	Chêne fumé Rovere / <i>Smoked Rovere Oak</i>	Merino	C	•	•	•	•
PTF14694SF	Chêne Noir Indien / <i>Hinds Black Oak</i>	Merino	C	•	•	•	•
PTFWF432	Alabaster	Arauco	C	•	•		•
PTFWF433	Argento	Arauco	C	•	•		•
PTFWF434	Gibraltar	Arauco	C	•	•		•
PTFWF435	Palomino	Arauco	C	•	•		•
PTFWF441	Burlap	Arauco	C	•	•		•
PTFWF446	Charred Oak	Arauco	C	•	•		•

MOULURES / MOULDINGS

# couleurs / Colors #	Fournisseur / Supplier	COLLECTION PURTFLEX / PURTFLEX COLLECTION												
		7432	7443	7445	7446	9414	9415	9432	9433	9443	9446	9447	9717	
PTF10632SF	Merino	•	•		•	•	•	•	•	•	•	•	•	
PTF11682SF	Merino	•	•		•	•	•	•	•	•	•	•	•	
PTF14621SF	Merino	•	•		•	•	•	•	•	•	•	•	•	
PTF14675SF	Merino	•	•		•	•	•	•	•	•	•	•	•	
PTF14693SF	Merino	•	•		•	•	•	•	•	•	•	•	•	
PTFWF432	Arauco	•	•		•									
PTFWF433	Arauco	•	•		•									
PTFWF434	Arauco	•	•		•									
PTFWF435	Arauco	•	•		•									
PTFWF440	Arauco	•	•		•									
PTFWF441	Arauco	•	•		•									
PTFWF446	Arauco	•	•		•									

ENTRETIEN / MAINTENANCE

RESISTANCE ENTRETIEN ET RÉPARATION DU PRODUIT

Faciles d'entretien, les portes polyester et mélamine d'Avanti peuvent être nettoyées avec de l'eau et du savon doux. Comme pour tout produit de qualité, certaines précautions peuvent être prises afin d'en préserver l'apparence :

- Éviter les poudres abrasives car le produit est sensible aux solvants organiques et récurrents abrasifs, particulièrement à l'acétone et au toluène.
- Éviter tout contact avec un objet pointu ou coupant de façon à ne pas égratigner les portes.
- Éviter d'exposer le produit à toute chaleur excessive. Pour éviter tout dommage causé par la chaleur excessive, suivre les instructions suivantes :
 1. Si la porte du fourneau est ouverte lorsque celui-ci est en marche au mode grillage, ouvrir les portes et tiroirs des armoires adjacentes.
 2. Lors du cycle auto-nettoyage du four, ouvrir ou enlever les portes et tiroirs des armoires adjacentes.
 3. Les appareils tels que cafetière, grille-pain et bouilloire ne doivent pas être mis en marche sur le comptoir s'ils sont placés directement sous les armoires.

PRODUCT CARE AND MAINTENANCE

Avanti polyester and melamine doors can be easily cleaned with mild soap and water. However, as with any quality product, there are certain precautions you can take to preserve its value:

- *Avoid the use of harsh chemicals, such as lacquer thinner, bleach or cleansers containing solvents or abrasives; especially avoid products containing toluene or acetone.*
- *Avoid bumping or hitting surface with a sharp object, since it could result in a permanent indentation or cut.*
- *Avoid exposure of doors and drawers with high heat. To ensure against damage to doors or drawers, please do the following:*
 1. *Open doors and drawers of adjacent cabinets to minimize exposure to high heat when broiling with the oven door open.*
 2. *Since the door seals on some ranges and ovens allow high heat to escape during the self cleaning cycle, as a precaution, open or remove doors and drawers of adjacent cabinets during the self cleaning cycle.*
 3. *Be aware of countertop appliances such as boilers, toasters and toaster ovens that create high heat conditions. They should not be directly under doors of overhead cabinets while in use.*



GARANTIE WARRANTY

5

ANS YEARS

1. CONDITIONS GÉNÉRALES

PRÉMOULÉ garantit ses produits distribués et vendus par un distributeur autorisé.

L'installation devrait toujours être effectuée par des professionnels qualifiés. Il est de la responsabilité de la personne installant le produit de déterminer s'il est approprié quant à une application particulière.

PRÉMOULÉ garantit la qualité du produit contre tout vice apparent ou caché qui affecterait sa qualité ou entraînerait sa détérioration prématurément selon les conditions suivantes :

2. DURÉE

La présente garantie est valable pour une période de 5 ans à partir de la date d'achat.

3. EXCLUSIONS

Cette garantie ne s'applique pas :

3.1 Lorsque les dommages sont causés :

- Par une mauvaise utilisation ou un emploi abusif du produit par l'acheteur;
- Par une installation inadéquate ou à l'extérieur d'une résidence;
- Par une modification, transformation, altération ou correction du produit sans le consentement écrit de PRÉMOULÉ;
- Par un entreposage inapproprié;
- Par des inconvénients indirects (incluant les dommages incidentaux, spéciaux ou consécutifs);

3.2 À la détérioration du produit résultant d'une usure normale.

3.3 À tous les dommages et inconvénients indirects ou incidents reliés aux coûts d'installation, de transport ou autres, relatives à l'application de la présente garantie.

3.4 Le nombre de pentures requises n'est pas respecté (voir p.25).

4. PORTÉE

La présente garantie est non accessible et constitue la seule garantie offerte par PRÉMOULÉ.

Il n'y a pas de garantie de valeur commerciale ou d'usage particulier, autre que la garantie détaillée ci-haut. PRÉMOULÉ n'émet aucune autre garantie d'aucune sorte, qu'elle soit explicite ou implicite, orale ou écrite.

5. EXÉCUTION DE LA GARANTIE

Pendant toute la durée de la présente garantie et pour les fins de s'en révaloir, l'acheteur devra aviser rapidement le distributeur autorisé ou PRÉMOULÉ de toute défectuosité du produit en lui fournissant une preuve d'achat. L'acheteur ne pourra faire effectuer aucune réparation avant que le distributeur autorisé n'ait pu être en mesure d'examiner l'état du produit et de son installation.

Lorsque cette garantie est applicable, PRÉMOULÉ peut réparer les produits en cause, fournir des produits de remplacement ou à sa seule discrétion, offrir le remboursement du prix de vente.

6. DISTRIBUTEUR AUTORISÉ

Seul un distributeur autorisé de PRÉMOULÉ peut remplir les obligations de garantie contenues aux présentes, selon les termes et conditions des présentes, après avoir obtenu l'autorisation préalable de PRÉMOULÉ. Le distributeur autorisé n'est pas le mandataire de PRÉMOULÉ pour lui permettre de modifier ou d'étendre la portée de la présente garantie.

7. SPÉCIFICATIONS TECHNIQUES

Tolérance sur la hauteur et la largeur de +/- 1/32 po (0.8 mm);

- Toute porte de moins de 42 po de hauteur et 26 po de largeur est garantie contre un gauchissement de plus de 1/8 po/36 po.

Portes assemblées 45° / 90° de plus de 42 po :

- Sans traverse centrale : la garantie contre le gauchissement ne sera pas applicable.
- Avec traverse centrale : la garantie contre le gauchissement sera applicable.

1. GENERAL TERMS AND CONDITIONS

PRÉMOULÉ guarantees its products which are distributed and sold through an authorized distributor.

The installation should only be done by an experienced professional. It is also the responsibility of the person installing the product to determine its suitability for a particular application.

PRÉMOULÉ guarantees its products against any apparent or hidden defect that might affect their quality or cause premature deterioration. The following conditions apply:

2. DURATION

The guarantee is valid for a period of 5 years following the date of purchase.

3. EXCLUSIONS

This guarantee does not apply:

3.1 When damages are caused:

- *By misuse or abuse of the product by the buyer;*
- *By improper installation or exposure to the elements;*
- *By any modification, transformation, or correction of the products without a written authorization from PRÉMOULÉ;*
- *By improper storage;*
- *By any indirect damage (including incidentals, special or consequential damages);*

3.2 To any deterioration of the products resulting from normal wear and tear.

3.3 To any damage or incident relating to the costs of installation and transportation, or any other costs relative to the application of this guarantee.

3.4 The number of hinges required is not respected (see p.25).

4. SCOPE

This guarantee is unassignable and constitutes the only guarantee offered by PRÉMOULÉ. There is no guarantee of merchantability or fitness for specific purposes other than the guarantee detailed above. PRÉMOULÉ makes no other guarantee whatsoever, expressed or implied, oral or written.

5. EXECUTION OF GUARANTEE

For the duration of this guarantee, in order to exercise his rights, the buyer shall notify as soon as possible the authorized distributor or PRÉMOULÉ of any defect in the product and shall provide proof of purchase. The buyer shall not make any repairs before the authorized distributor has had an opportunity to examine the product and its installation.

When this guarantee is applicable, PRÉMOULÉ may repair its products, provide replacement or, at its sole option, offer the reimbursement of the purchase price.

6. AUTHORIZED DISTRIBUTOR

Only an authorized PRÉMOULÉ distributor may, in compliance with the terms and conditions of this guarantee, assume the obligations contained herein after obtaining prior authorization from PRÉMOULÉ. The authorized distributor is not mandated by PRÉMOULÉ to modify or extend the scope of this guarantee.


7. TECHNICAL SPECIFICATIONS

Height & width tolerance of 1/32 in (0.8 mm).

- *Warp tolerance for doors of less than 42 in height and 26 in width is of 1/8 in/36 in.*

Doors with 45° / 90° degree assembly over 42 in :

- *Without middle cross-rail: will not carry any guarantee against warpage.*
- *With a middle crosspiece: will be guaranteed against warpage.*



2375, avenue Dalton, bureau 200
Québec (Québec) G1P 3S3

T 418 652-7777 | 1 866 652-7777
F 418 878-5591 | 1 866 878-5591

info@premoule.com

premoule.com

En raison du procédé d'impression, les photographies dans ce dépliant peuvent comporter des variations de couleur par rapport à nos couleurs réelles. Nous vous recommandons de vous procurer un échantillon pour plus d'exactitude.

Photography in this leaflet is for illustration purposes only. Actual laminate color may vary slightly due to the printing process. For accurate color selection we recommend that you obtain a product sample.

PHOTO : TAFISA

Prémoulé appuie / Prémoulé supports

